
















# ACTIVIDADES REPASO DE LA “m, p y s”

Selecciona las palabras que empiezan por

(ma/me/mi/mo/mu)

<b>MA</b>				
<b>ME</b>				
<b>MI</b>				
<b>MO</b>				
<b>MU</b>				

Completa las palabras con las sílabas que faltan  
(ma/me/mi/mo/mu)



\_\_\_\_ NO



\_\_\_\_ ÑECA



\_\_\_\_ TO



CA \_\_\_\_



CA \_\_\_\_ RA



\_\_\_\_ LÓN



CA \_\_\_\_ LLO



HA \_\_\_\_ CA








TO \_\_\_\_ TE

Arrastra cada silaba a donde corresponde junto con su imagen


P


- A
- E
- I
- O
- U



<b>PA</b>	 PATO
<b>PE</b>	 PIE
<b>PI</b>	 PUERTA
<b>PO</b>	 PELOTA
<b>PU</b>	 POLLO


Une cada silaba con el sonido inicial de la imagen


SA	SE	SI	SO	SU
----	----	----	----	----













Arrastra las sílabas para formar las palabras de muestra y lee.



SOPA



MAPA



MOMIA



PUMA



MAMÁ



MESA

MA	MÁ	ME	SA
MO	MIA	PU	MA
SO	PA	MA	PA

**Escribe 6 palabras usando m, p y s**

---

---

---

---

---

---

**Escribe 3 frases usando m, p y s**

---

---

---

