

## Indicaciones

Este es un instrumento para diagnosticar los niveles de lectoescritura, por ende no producirá ningún tipo de calificación, así que se le solicita a todos los padres de familia la completa honestidad al momento de responder este formato, porque a partir de estos resultados se decidirán las actividades de las siguientes semanas. El responsable de la aplicación deberá de limitarse a apoyar al alumno a resolver dudas sobre la manera de resolverse, es muy importante que el alumno responda según lo que sabe, **NO ES NECESARIO QUE RESPONDA CORRECTAMENTE.**

La primera actividad se debe de observar algunos comportamientos de los alumnos cuando se contesten, por ello es muy importante que se graben cuando se haga solo la primera actividad.

Nombre: \_\_\_\_\_

Fecha: \_\_\_\_\_

1.- P<sub>0</sub>, P<sub>1</sub>.- Escribe en cada recuadro las palabras que te dicte el profesor, al finalizar trata de leerlas **(Video)**

2.- P<sub>4</sub>, S<sub>1</sub>.- Ahora relaciona con una línea la palabra con su dibujo

Huevos



Canicas




Barco



Mosquito



3.- S<sub>2</sub>, SA<sub>1</sub>, SA<sub>2</sub>.- Escribe el nombre los siguientes dibujos, después trata de leérselos a tu maestro con tu dedo.



-----



-----

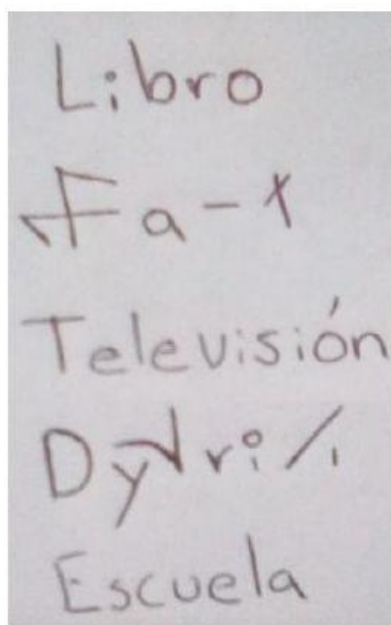


-----



-----

4.- P2, P3.-Reescribe en las líneas las palabras que se puedan leer





---

---

---

---

5.-P5, P6.- Escribe el nombre de los siguientes dibujos



---

---

---