TRABAJAR LA ATENCIÓN VISUAL y

CONCEPTOS BÁSICOS ESPACIALES!

CON NUESTRO AMIGO PEPE



Presentación del material:

Este cuaderno está pensado para niñ@s que están en proceso de adquirir **conceptos básicos espaciales**. Conceptos que se trabajan en **Educación Infantil y en Educación Especial**, y que tienen su importancia para entender e interpretar el mundo que nos rodea.

Los conceptos espaciales que trabajaremos son:

- ✓ DENTRO-FUERA
- ✓ ARRIBA-ABAJO
- ✓ DELANTE-DETRÁS
- ✓ ENCIMA-DEBAJO

Utilizaremos como **eje conductor** un pollito al que hemos querido llamar **Pepe**, tanto por su fácil pronunciación para los más pequeños, como por ser el nombre de un conocido pollo de SM. Este animalito podrá servir de elemento motivador a lo largo del material.

Se trata de una serie de a**ctividades TEACCH sencillas en las que el niñ@ tendrá que ejecutar una sencilla instrucción verbal del tipo "coloca a Pepe encima del burro"** cuya realización implica la atención visual. Así iremos desarrollando esta habilidad en el alumn@ utilizando claves **y apoyos visuales** (sombras y flechas) que buscan aportar **autonomía** a la hora de realizar las tareas propuestas.

Para preparar el material basta con **imprimir este documento, plastificarlo y encuadernarlo**. Por otra parte debemos imprimir el **documento de ANEXOS** que contiene las imágenes móviles que el alumno deberá ir colocando en las plantillas. Los ANEXOS deberán ser recortados y plastificados. Al final colocaremos el velcro en las plantillas y las "fichas" y ya estaremos listos para ponernos a jugar. Otra opción será guardar las fichas en una carpeta sin encuadernar, para usar únicamente la ficha que nos interese, ya que en algunos casos esta organización evita distracciones en el alumno.

A disfrutarlo!

Material elaborado por: Diana Bericochea Álvarez (@mestradeal88) https://mestradeal88.edublogs.org/
Autor pictogramas: Sergio Palao **Procedencia:** ARASAAC (http://arasaac.org) **Licencia:** CC (BY-NC-SA) **Propiedad:** Gobierno de Aragon.

COLOCA EL HUEVO **DENTRO** DE SU NIDO



Material elaborado por: Diana Bericochea Álvarez (@mestradeal88) https://mestradeal88.edublogs.org/
Autor pictogramas: Sergio Palao **Procedencia:** ARASAAC (http://arasaac.org) **Licencia:** CC (BY-NC-SA) **Propiedad:** Gobierno de Aragon.

AYUDA A PEPE A SALIR **FUERA** DE LA JAULA



Material elaborado por: Diana Bericochea Álvarez (@mestradeal88) https://mestradeal88.edublogs.org/
Autor pictogramas: Sergio Palao **Procedencia:** ARASAAC (http://arasaac.org) **Licencia:** CC (BY-NC-SA) **Propiedad:** Gobierno de Aragon.

AYUDA A PEPE A SUBIR **ARRIBA**



Material elaborado por: Diana Bericochea Álvarez (@mestradeal88) https://mestradeal88.edublogs.org/
Autor pictogramas: Sergio Palao **Procedencia:** ARASAAC (http://arasaac.org) **Licencia:** CC (BY-NC-SA) **Propiedad:** Gobierno de Aragon.

AYUDA A PEPE A LLEGAR **ABAJO**



Material elaborado por: Diana Bericochea Álvarez (@mestradeal88) https://mestradeal88.edublogs.org/
Autor pictogramas: Sergio Palao **Procedencia:** ARASAAC (http://arasaac.org) **Licencia:** CC (BY-NC-SA) **Propiedad:** Gobierno de Aragon.

COLOCA LOS POLLITOS **DELANTE** DE LA CASA



Material elaborado por: Diana Bericochea Álvarez (@mestradeal88) https://mestradeal88.edublogs.org/
Autor pictogramas: Sergio Palao **Procedencia:** ARASAAC (http://arasaac.org) **Licencia:** CC (BY-NC-SA) **Propiedad:** Gobierno de Aragon.

COLOCA A PEPE Y A SUS HERMANITOS **DETRÁS** DE LA MAMÁ GALLINA



Material elaborado por: Diana Bericochea Álvarez (@mestradeal88) https://mestradeal88.edublogs.org/
Autor pictogramas: Sergio Palao **Procedencia:** ARASAAC (http://arasaac.org) **Licencia:** CC (BY-NC-SA) **Propiedad:** Gobierno de Aragon.

AYUDA A PEPE Y A SUS PRIMOS A MONTAR **ENCIMA** DEL BURRO



Material elaborado por: Diana Bericochea Álvarez (@mestradeal88) https://mestradeal88.edublogs.org/
Autor pictogramas: Sergio Palao **Procedencia:** ARASAAC (http://arasaac.org) **Licencia:** CC (BY-NC-SA) **Propiedad:** Gobierno de Aragon.