 Colegio Eugenia Ravasco	Gestión Académica	Fecha de entrega:
	Apoyo Pedagógico N° 4	

Área: CIENCIAS SOCIALES	Grado: SEGUNDO
Aprendizaje: Conocer que conocimientos debieron tener las personas en la antigüedad para sobrevivir.	
Estudiante:	
Docente: Liliana Ramírez Ospina- Nathaly Zapata	
<p style="text-align: center;">Todo cada vez avanza más / Everything is progressing more and more</p> <p style="text-align: center;">Observo los siguientes videos</p>	



Colegio Eugenia Ravasco

Gestión Académica

Apoyo Pedagógico N° 4

Fecha de entrega:



CONSIGNO LO SIGUIENTE EN MI CUADERNO DE HISTORIA

La **historia de la vivienda** ha variado a lo largo del tiempo y los siglos; tamaño, materiales, altura, diseño, tipos...etc. Desde las cuevas de nuestros ancestros cavernícolas o las **casas** hechas de paja y tierra con una duración de más de cien años. Diferentes técnicas y tipos de construcción que realzan la actitud del hombre en busca del cobijo y la **casa** perfecta.

Este vídeo representa la **evolución de la vivienda** para intentar comprender los puntos clave de la historia de la arquitectura del hogar.



Colegio Eugenia Ravasco

Gestión Académica







Apoyo Pedagógico N° 4

Fecha de entrega:

ACTIVIDAD



ESCRIBE SUS NÚMEROS

		
<input type="text"/>	<input type="text"/>	<input type="text"/>
		
<input type="text"/>	<input type="text"/>	<input type="text"/>

ASOCIO

IGLÚ
DUPLEX
CHALET
EDIFICIO
CHOZA
CUEVA

Vivienda construida con troncos, cañas, barro.
Vivienda construida en una excavación de terreno
Vivienda amplia rodeada por un jardín o patio.
Vivienda de dos pisos conectados por una escalera interior.
Vivienda construida con bloques de hielo
Vivienda independiente en un edificio de varias alturas



Colegio Eugenia Ravasco

Gestión Académica

Apoyo Pedagógico N° 4

Fecha de entrega:

Dibuja mi casa en mi cuaderno y en el cuadro lo escribo



ELABORO MI CASA





PONGO A PRUEBA MIS CONOCIMIENTOS

1. Une con una línea las siguientes viviendas con la descripción correcta según el tipo de vivienda de algunas comunidades de nuestro país



Los emberá de la zona de Urabá construyen sus viviendas sobre pilares, para proteger sus casas de las inundaciones de los ríos. El techo de sus casas tiene forma de cono y el piso es hecho de una corteza de árbol llamada jira.



En las comunidades afrocolombianas del pacífico, las casas son construidas sobre pilares, para protegerse de las inundaciones del río o del mar, y hechas de madera con techo en tejas de zinc.



Los indígenas Wayú que habitan en La Guajira, construyen sus casas con paredes que son una mezcla de barro y madera, tienen techo en hojas secas de palma, y cerca de la casa construyen un pequeño kiosco que da sombra, bajo el cual, entre otras cosas, cuelgan las hamacas.



Colegio Eugenia Ravasco

Gestión Académica

Apoyo Pedagógico N° 4

Fecha de entrega:



Los indígenas de la Sierra Nevada de Santa Marta, construyen sus casas con un techo En forma de cono y de paja, las paredes son circulares de bahareque o madera.



En las grandes ciudades, las casas están muy juntas y, en su mayoría, construidas en ladrillos y cemento, y cada vez más gente vive en edificios de muchos pisos.



Casas improvisadas hechas con plástico, pedazos de madera y latas, que se convierten en el lugar de vivienda de otro sector de la población.




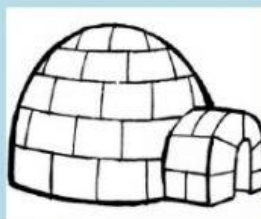
Colegio Eugenia Ravasco

Gestión Académica

Apoyo Pedagógico N° 4

Fecha de entrega:

2. Escribe el nombre correcto en cada una de las viviendas.



TIENDA

CASA

EDIFICIO

CHOZA

IGLÚ

3. Une el material con los que están contruidos las siguientes viviendas.



LADRILLOS

ADOBE Y
PAJA

MADERA

CEMENTO




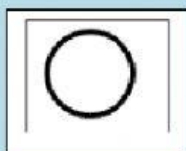
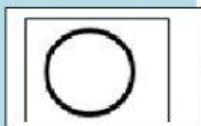
Colegio Eugenia Ravasco

Gestión Académica

Apoyo Pedagógico N° 4

Fecha de entrega:

Marca con el número **1** cuales son las viviendas de algunas personas de la ciudad y con el **2** las viviendas de algunas comunidades indígenas y afrocolombianas.



Bibliografía

<https://webdelmaestro.com/edad-media-para-pr>