 Educación Adventista #MasQueEnseñanza	Colegio Adventista de Concepción Asig: Matemática Prof. Lidia Saavedra Villagrán Profesora Diferencial: Laura Concha Olivares	GUÍA DE APRENDIZAJE 2° Año "La centena"	
		08 /09 / 2020	
		OA 15: Describir, comparar y construir figuras 2D (triángulos, cuadrados, rectángulos y círculos) con material concreto.	
		HABILIDADES: Describir – identificar – resolver problemas.	

La centena = 10 decenas = 100 unidades

100

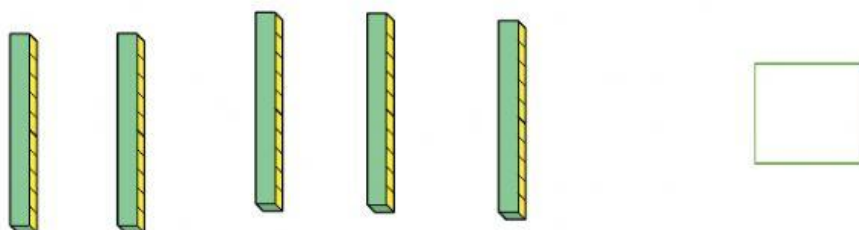
I.-Completa la secuencia:

10		30		50			80		100
----	--	----	--	----	--	--	----	--	-----

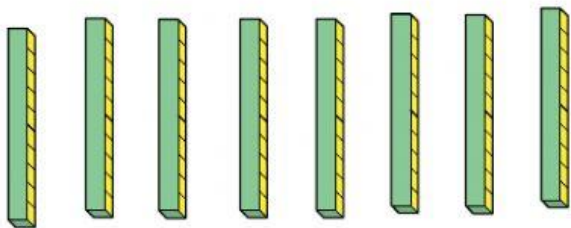
110			140			170		190	
-----	--	--	-----	--	--	-----	--	-----	--

	220			250			280		300
--	-----	--	--	-----	--	--	-----	--	-----

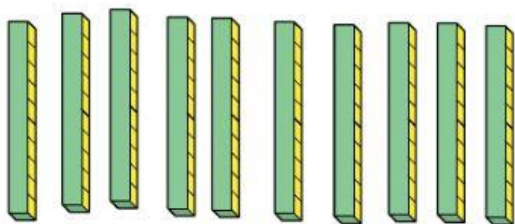
II.-Anota a qué número corresponde (cada bloque es una D)




2.-



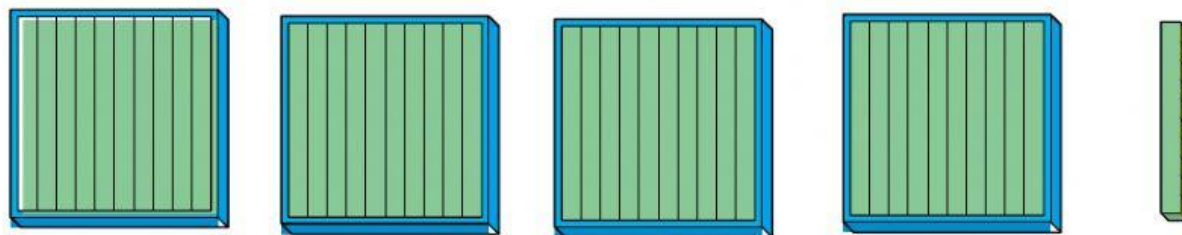
3.-




4.- Una Centena.



5.




6.- ¿Cuántos lápices hay?



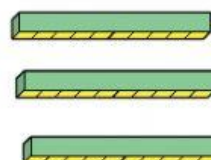
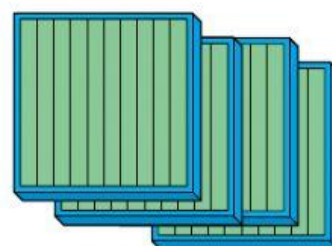
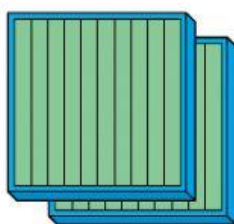
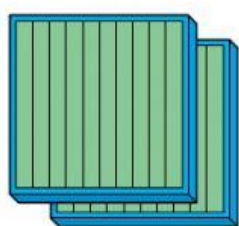
7.-



8.-



9.- Pon el total bajo cada figura.



III. Completa con el antecesor y sucesor del número dado.

<input type="text"/>	79	<input type="text"/>	<input type="text"/>	99	<input type="text"/>
----------------------	-----------	----------------------	----------------------	-----------	----------------------

<input type="text"/>	159	<input type="text"/>	<input type="text"/>	166	<input type="text"/>
----------------------	------------	----------------------	----------------------	------------	----------------------

<input type="text"/>	173	<input type="text"/>	<input type="text"/>	188	<input type="text"/>
----------------------	------------	----------------------	----------------------	------------	----------------------

<input type="text"/>	190	<input type="text"/>	<input type="text"/>	198	<input type="text"/>
----------------------	------------	----------------------	----------------------	------------	----------------------

