


NOME: _____

PROFESSORA: _____ DATA: _____

VAMOS TRABALHAR A HISTÓRIA “MARIA VAI COM AS OUTRAS,” DE SYLVIA ORTHOF.

1- A PERSONAGEM PRINCIPAL É A OVELHA CHAMADA **MARIA**. CLIQUE NAS OVELHAS QUE TEM AS LETRAS QUE FORMAM O NOME **MARIA**:



2- CLIQUE EM CIMA DOS RETÂNGULOS QUE TEM O NOME DA **MARIA**:

MARIA	FLOR	BARCO	MARIA
CASA	MARIA	ÁRVORE	MARIA
MARIA	BARCO	MARIA	FLOR

3- ESCREVA SEU NOME NOS QUADRADINHOS ABAIXO E DEPOIS CLIQUE NAS LETRAS DO NOME DA MARIA QUE TAMBÉM TEM NO SEU NOME:

--	--	--	--	--	--	--	--	--	--	--	--

M A R I A

4- CONTE AS LETRAS DOS NOMES ABAIXO E CLIQUE NOS QUADRADINHOS REFERENTES ÀS QUANTIDADES DE LETRAS DE CADA PALAVRA:



--	--	--	--	--	--



BARCO

--	--	--	--	--	--



ÁRVORE

--	--	--	--	--	--



CASA


--	--	--	--	--	--




FLOR

--	--	--	--	--	--


5- CLIQUE NOS NUMERAIS QUE REPRESENTAM A QUANTIDADE DE OVELHAS DE CADA CONJUNTO:



3	7	4	5	6	7
4	1	7	6	5	2
7	2	7	5	7	1
1	7	2	3	7	9
6	9	7	2	1	7
7	8	5	7	2	7



2	5	5	5	4	7
5	1	7	5	0	5
7	5	7	5	7	1
1	5	2	3	5	9
5	9	5	2	5	7
7	8	5	5	2	7



3	7	3	5	3	7
3	1	3	6	3	2
3	2	7	3	7	3
1	3	2	3	3	9
3	9	7	3	1	3
7	3	5	3	2	7