

Letra " Ñ "




1. Lee y escribe:

Era una mañana de otoño
cuando Toño vio una
araña caminando debajo
de la cama.


2. Forma palabras con las sílabas dadas, escríbelas según el color.

ta ca ña ña pi a
ña mo ca pu ño ra
mu ña ñe ña ma na

3. Ordena las piñas y forma la oración, escríbela.

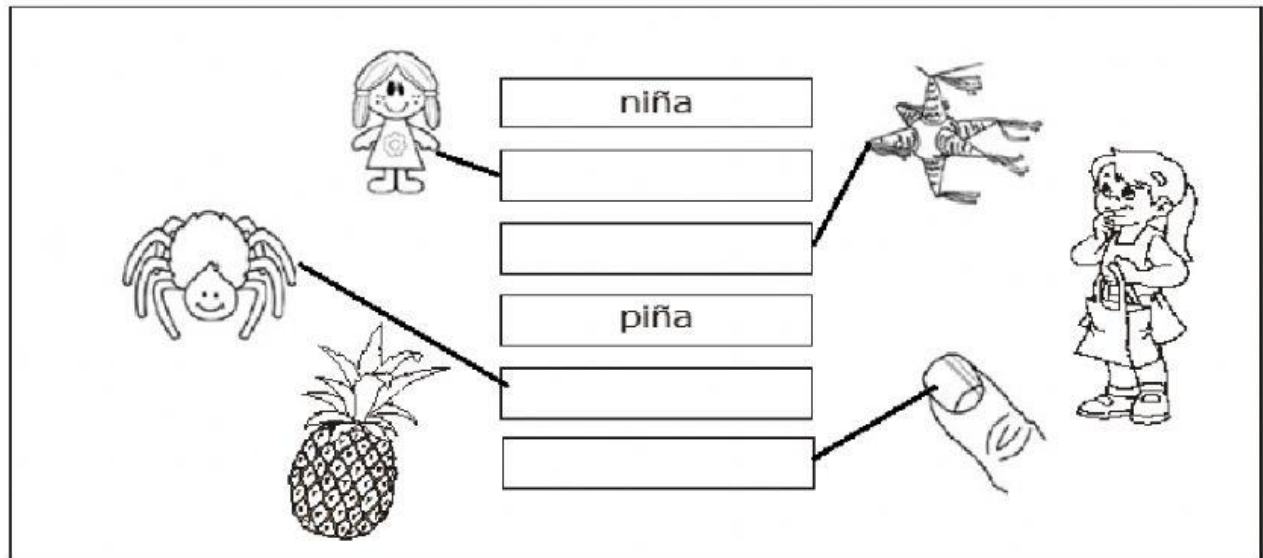


4. Descubre las palabras escondidas en el cartel y escríbelas en los renglones.



a.	<input type="text"/> <input type="text"/> <input type="text"/>	b.	<input type="text"/> <input type="text"/> <input type="text"/>	c.	<input type="text"/> <input type="text"/> <input type="text"/>
d.	<input type="text"/> <input type="text"/> <input type="text"/>	e.	<input type="text"/> <input type="text"/> <input type="text"/>	f.	<input type="text"/> <input type="text"/> <input type="text"/>

5. Une cada palabra con su dibujo y escribe las que hacen falta.



6. Arrastra la imagen a el lugar indicado

a. piraña

b. cañon


c. montaña

d. araña




7. Observa las figuras. Luego, escribe sus nombres en los renglones.

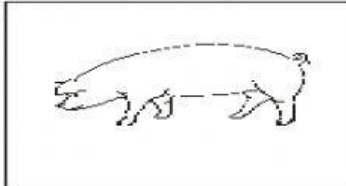
a.



b.



c.



8. Completa las oraciones con la palabra adecuada.

muñeca

mañanas

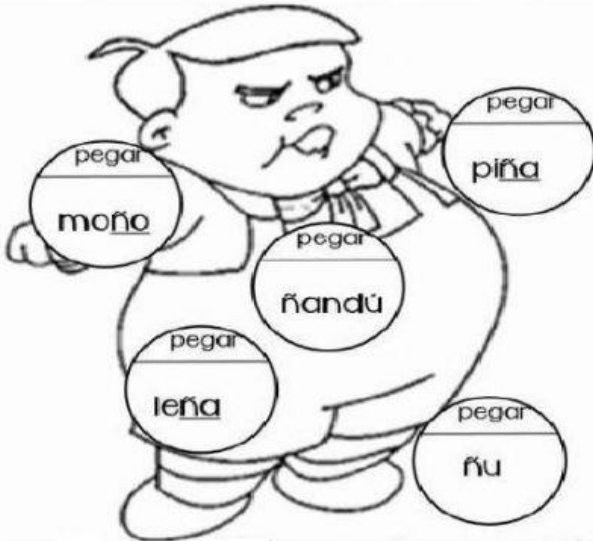
baño


uña


niña


- a. La de Pancho es muy ancha.
- b. Todas las me doy un .
- c. La tiene una .


9. Arrastra cada imagen a su respectivo nombre:






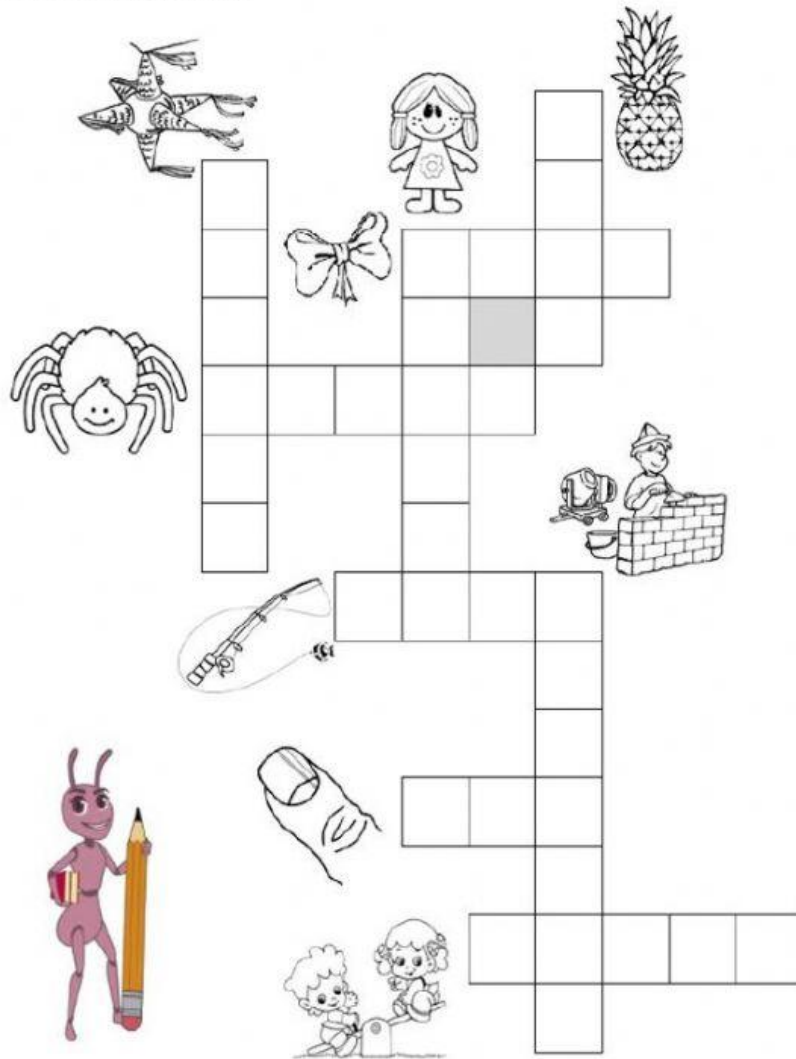








10. Resuelve el crucigrama.



11. Lee y completa las palabras



P ____ Ñ ____



____ Ñ ____



N ____ Ñ ____



M ____ Ñ ____ C ____