





THE ART LESSON

1) READ. CLICK TO LISTEN. THEN, DRAG AND DROP THE WORDS. (LEÉ, HACÉ CLICK EN LAS BOCINITAS PARA ESCUCHARLAS Y LUEGO ARRASTRÁ CADA PALABRA A SU DIBUJO).

BOARD 	 	 
PAINT TUBE 	 	 
CHALK 	 	 
FLOOR 	 	 
PICTURE 		
MARKER 		
BRUSH 		
DESK 		

2) LOOK, LISTEN TO THE CHANT AND STICK THE CORRECT STICKERS.  
MIRÁ LA IMAGEN, ESCUCHÁ EL CHANT Y PEGÁ LOS STICKERS  
CORRECTOS (SOBRA UNO)



CHANT: **LISTEN**

