








Arrastra las figuras que están abajo.
Observa las figuras y junta las parejas. Piensa qué figura debe ir con cuál. Pega las figuras en los recuadros. Escribe la letra **y** en las líneas.
Practica el uso de la **y** diciendo las parejas que formaste.



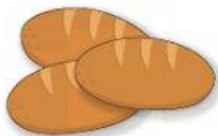

En la campiña.



Después de la lluvia.



No hay nada más rico.



Fuente:
Comunicación y Lenguaje 1 L1
Paso 2, Leo y Escribo - Eje. p. 27
Mineduc Guatemala
Derechos Libres con Mención.