

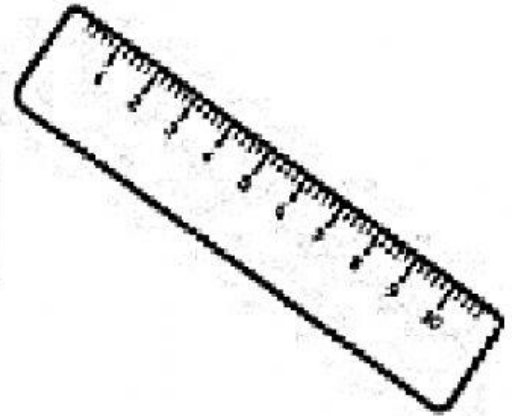

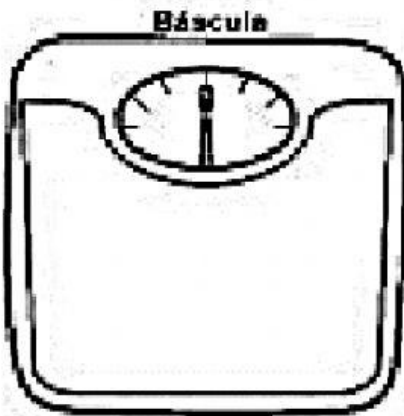
Antes de hacer esta clase ver el enlace <https://youtu.be/LS4wdMFpRjI>

ACTIVIDAD 3: Instrumentos de medición


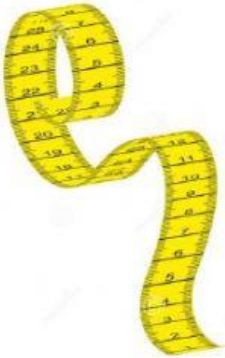
En la actividad anterior, comenzamos a ver los instrumentos de medición y tuviste que armar una balanza con materiales que estuvieran en casa. Ahora vamos a realizar algunas actividades antes de usar nuestra balanza.

Hacer click sobre el dibujo correspondiente

**¿Qué podemos usar para medir
un objeto redondo como una pelota?**



- Escucha el nombre del objeto y únelo con su dibujo






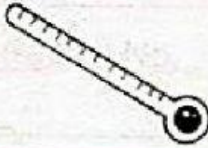







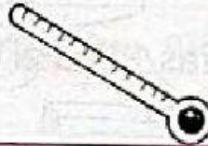





UNIR CADA INSTRUMENTO CON LO QUE QUIERAS MEDIR

<p>MEDIR SANGRE PARA ANALIZAR</p>	
<p>¿TENGO FIEBRE?</p>	
<p>ANCHO DE LA CARPETA</p>	
<p>TIEMPO PARA HACER LA TAREA</p>	
<p>MILIMITROS DE LLUVIA QUE CAYERON</p>	

CONTORNO DE LA CABEZA	
¿QUE VELOCIDAD ALCANZO EL AUTO?	
¿CUANTO AZUCAR LLEVA LA TORTA?	
¿CUANTA LECHE LLEVA LA TORTA?	

HACER CLICK

	QUIERO SABER CUÁNTO TIEMPO FALTA PARA QUE EMPIECE MI PROGRAMA FAVORITO.			
	QUIERO SABER SI EL BEBÉ TIENE FIEBRE.			
	QUIERO SABER CUÁNTO PESA ESTA BOLSA.			
	QUIERO SABER CUÁNTO MIDE ESTA CINTA.			
	QUIERO SABER CUÁNTO ES MEDIO LITRO DE LECHE.	