



Autonomous Self-Study Guide English

El **trabajo autónomo** es la capacidad de realizar tareas por nosotros mismos, sin necesidad de que nuestros/as docentes estén presentes.

School: _____	Student: _____
Teacher: _____	Section: _____
Level: First	
Subject: Lengua Extranjera (English)	
Goals:	
L.3. Recognize the words for people around them. Reconoce palabras de la gente a su alrededor	



1. I Prepare myself to carry out the activities in this self-study guide

Pautas que debo verificar **antes de iniciar** mi trabajo. Hay tres escenarios que se pueden usar.

<p>Materials I will need Materiales o recursos que voy a necesitar</p> 	<p><i>Si lo hago en línea:</i></p> <ul style="list-style-type: none"> Solamente doy clic sobre el enlace y se me abre la hoja de trabajo. Al finalizar hago clic en "finish" Siga las instrucciones que de el docente para la entrega. <p><i>Si no tengo conexión pero si un teléfono, tablet o computador:</i></p> <ul style="list-style-type: none"> Descargo el archivo del teléfono. Lo abro desde el celular o Tablet. Anoto en mi cuaderno de inglés las respuestas. Envío una foto de todas las respuestas al WhatsApp del profe con mi nombre y sección <p><i>También se puede imprimir y pegar en el cuaderno</i></p>
<p>Conditions to work Condiciones que debe tener el lugar donde voy a trabajar</p> 	<ul style="list-style-type: none"> Debo tener un lugar lo más tranquilo posible Tener los materiales a mano Leer detenidamente las instrucciones
<p>Estimated time to complete this Guide Tiempo en que se espera que realice la guía</p> 	<p>40 minutes – 1 hour</p>

Imágenes tomadas de internet. Derechos responden a sus respectivos Creadores

Adaptada de la GTA de la profesora M. Valverde por: J. Elizondo -2020-



2. New Learning

Voy a Aprender.

Activities

Questions to reflect and answer.

Preguntas para reflexionar y responder

- Watch this video about the family. Veo el video de la familia. Si no tengo conexión, puedo ver las imágenes en la siguiente actividad.

<https://www.youtube.com/watch?v=mjFcrv6Lfx8&feature=youtu.be>

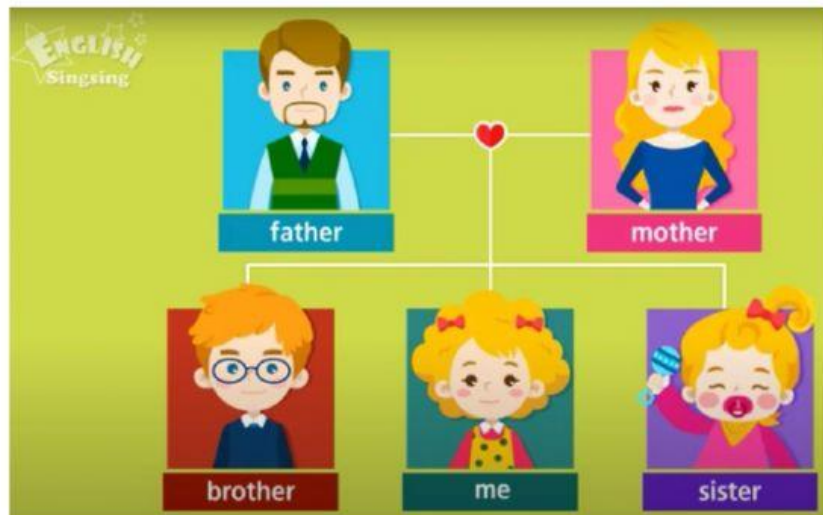


Activities

Questions to reflect and answer.

Preguntas para reflexionar y responder

- Look at this image. Pay close attention to the family members. Veo la imagen y presto atención a los miembros de la familia. Si tengo conexión, doy clic en la imagen para escuchar cada uno.



Imágenes tomadas de internet. Derechos responden a sus respectivos Creadores

Adaptada de la GTA de la profesora M. Valverde por: J. Elizondo -2020-




3. I practice what I learned in class.

Pongo en práctica lo aprendido en clase

Instructions

- Draw a picture of each of the members in your family. Dibujo a los miembros de mi familia. Puedo hacerlos en mi cuaderno y enviar la foto.



- Now practice showing the images you drew and saying these sentences. Practico mostrando las imágenes y diciendo las oraciones. En línea puedo grabar mi voz dando clic al micrófono.
 - She is my mother.
 - He is my father.
 - He is my brother.
 - She is my sister.
- Additional practice. Práctica adicional Opcional




1. <https://www.liveworksheets.com/al929im>

2. <https://www.liveworksheets.com/pq58173nl>

Imágenes tomadas de internet. Derechos responden a sus respectivos Creadores

Adaptada de la GTA de la profesora M. Valverde por: J. Elizondo -2020-



Answer the following questions honestly. Responda las preguntas de forma honesta.			
Luego de hacer la guía puedo...	 Yes	 Sort of	 No
Reconocer palabras de los miembros de la familia en inglés.			
Presentar a los miembros de mi familia diciendo He is my... She is my...			

¿Revisé mi trabajo para asegurarme si todo lo solicitado fue realizado?

¿Busqué todos los materiales necesarios antes de realizar mi trabajo?

¿Qué puedo mejorar, la próxima vez que realice la guía de trabajo autónomo?

¿Cuál fue la parte favorita de mi trabajo?

Instructions for self-Assessment

Indicaciones o preguntas para auto regularse y evaluarse