1. Observa las imágenes y une con una línea a la palabra que corresponda

BOLSO

ESCOBA

BOLOS

BOTAS

LIVEWORKSHEETS

2. Observa las imágenes, y completa las palabras con la silaba correspondiente

9

CA	CE	CI	CO	CU

1. _____SA

2. _____JAS

3. _____ELO

4. _____RAZÓN

5. _____NA

LIVEWORKSHEETS

3. Observa la imagen y selecciona la silaba con la que inicia la imagen.

2015 © http://www.teacherspayteachers.com/Store/Lectura Para Niños

de	du	da	di	do
1	2	3	4	5



du	de	do	da	di
1	2	3	4	5

do	da	di	de	du
1	2	3	4	5

LIVEWORKSHEETS

4. Observa las imágenes, y completa las palabras con la silaba correspondiente.

Nombre: _____

fa fe fi fo fu

__ntasma

__liz

__tbol

__ca

a__lado

LIVEWORKSHEETS

5. Observa las imágenes y une con una línea a la palabra que corresponda









ge

gu

go

ga

gi

LIVEWORKSHEETS

6. Observa las imágenes, y completa las palabras con la silaba correspondiente

Colorea	completa
	da
	lado
	popotamo
	rmiga
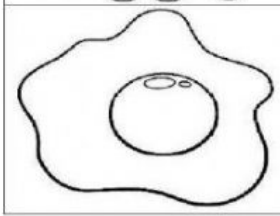	evo

hu he ho ha hi

LIVEWORKSHEETS

7. Observa la imagen y completa a silaba

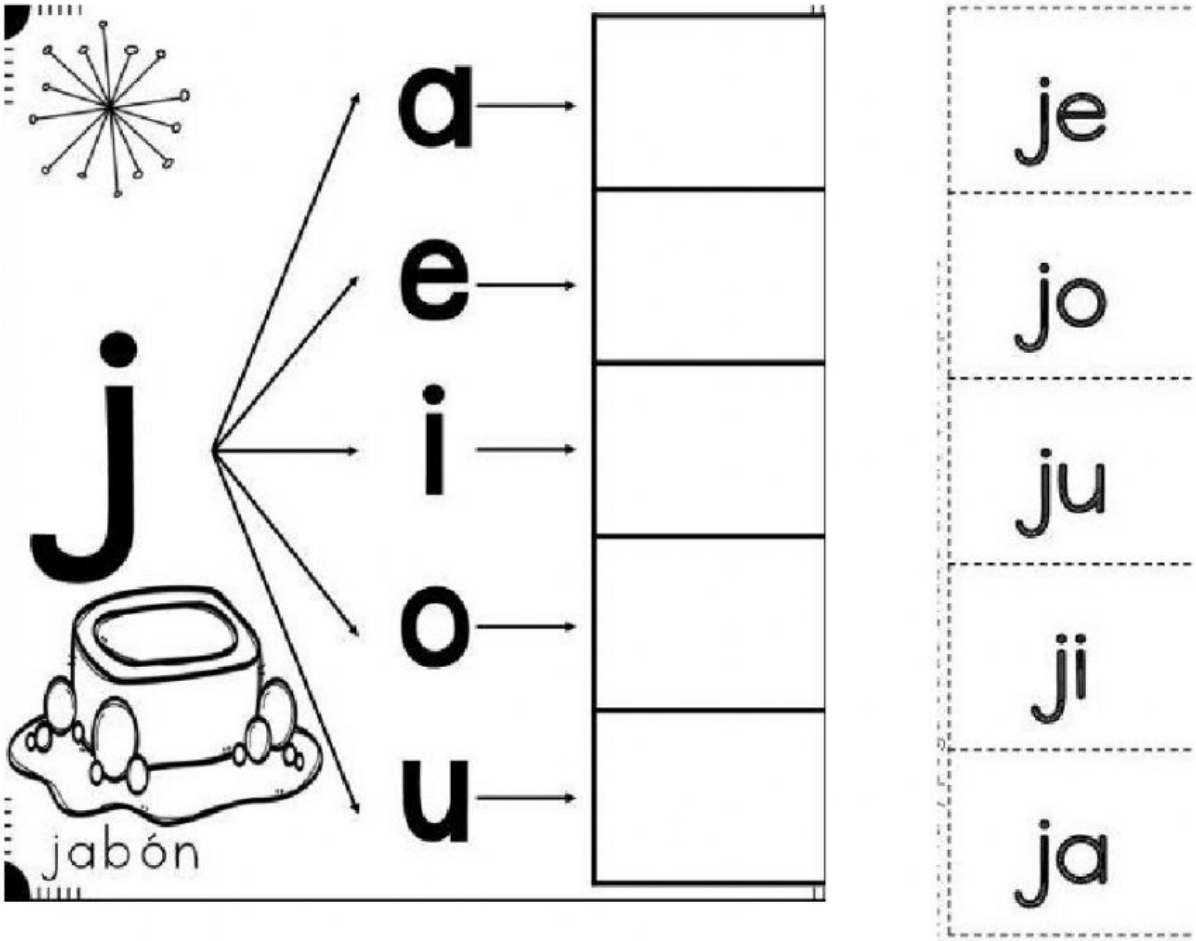

LIVEWORKSHEETS

8. Pon la silaba en su respectiva imagen



LIVEWORKSHEETS

9. Escribe la silaba que le falta al nombre del dibujo

__ __bo

__ __na

__ __ro

__ __ta

__ __drón



__ __mpara

__ __piz

__ __pa

__ __ón

10. Relaciona las vocales con la imagen

a

i

o

e

u

LIVEWORKSHEETS