¿Cómo mueves tu cuerpo?

PROFE: MARIA A.

Las articulaciones permiten que los huesos se conecten sin tocarse entre sí, para no desgastarse. Gracias a ellas, el cuerpo se puede doblar de muchas maneras.

1. **Lee, escribe el número correspondiente según la articulación.**



2. **Escribe que actividad están realizando los niños en cada caso y el nombre de las partes del cuerpo que están moviendo para realizar dicha actividad.**

Actividad:	Actividad:
Partes de su cuerpo utilizadas:	Partes de su cuerpo utilizadas:

3. Escribe el nombre de cada articulación.

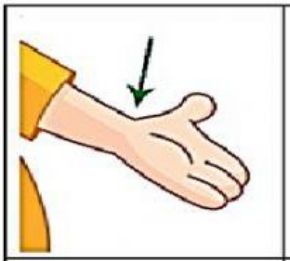			

4. Encuentra el nombre de las siguientes articulaciones :

cuello-rodilla-tobillo-hombro-muñeca-codo-caderas

b	a	r	t	i	w	t
l	c	o	d	o	o	h
p	u	d	c	b	m	o
s	e	i	i	s	u	m
a	l	l	r	o	ñ	b
l	l	l	b	t	e	r
o	o	a	t	m	c	o
c	a	d	e	r	a	s

5. Une cada títere con el nombre de la articulación que dobla:

Rodilla

Cintura
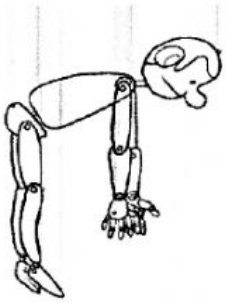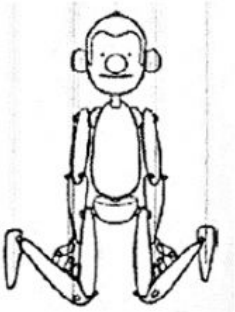
Codo