



















Numbers





1. Touch the speaker picture and write in number form, the numbers that you listen.

 <input type="text"/>	 <input type="text"/>	 <input type="text"/>
 <input type="text"/>	 <input type="text"/>	 <input type="text"/>
 <input type="text"/>	 <input type="text"/>	 <input type="text"/>

2. Write the number in word.

 <input type="text"/>	 <input type="text"/>	 <input type="text"/>
 <input type="text"/>	 <input type="text"/>	 <input type="text"/>
 <input type="text"/>	 <input type="text"/>	 <input type="text"/>

3. Drag the word to the correct place.

			
<input type="text"/>	<input type="text"/>	<input type="text"/>	<input type="text"/>

Four

Sixteen

Two

Eighteen