

MATEMÁTICA PRIMERO BÁSICO
GUÍA DE ESTUDIO: "Igualdad y desigualdad"
UNIDAD N°II NÚMEROS Y GEOMETRÍA".
(Semana del 6 al 10 de Julio)

NOMBRE: _____ CURSO: _____ FECHA: _____

Objetivo de Aprendizaje: Describir y registrar la igualdad y la desigualdad como equilibrio y desequilibrio, usando una balanza del 0 al 20, usando el símbolo igual (=)

ACTIVIDAD

1. Une las características con la balanza que corresponde.

Equilibrio

Desigualdad



Igualdad

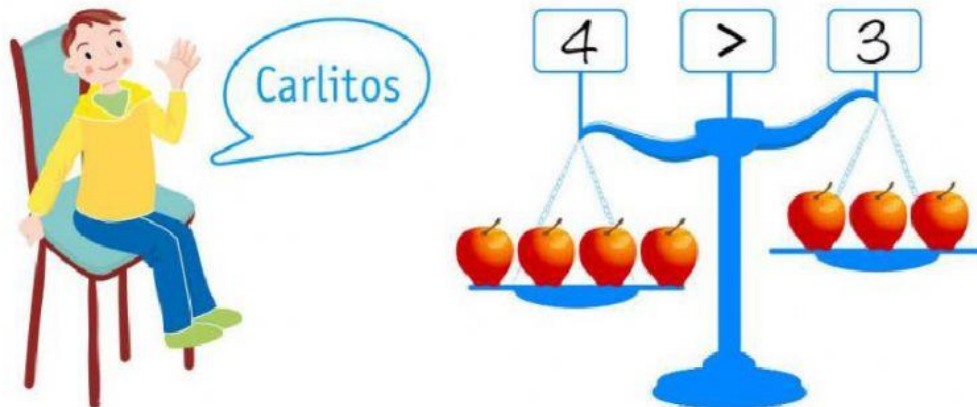
Desequilibrio

2. Escribe la cantidad de objetos que se deben agregar para que se cumple la igualdad.

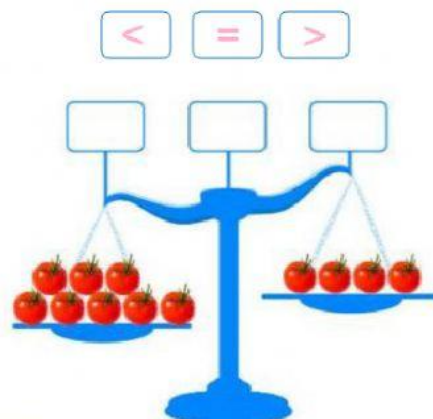
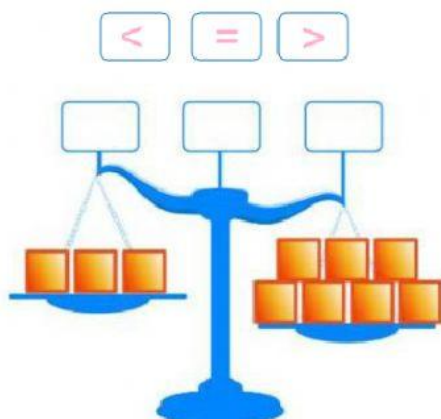
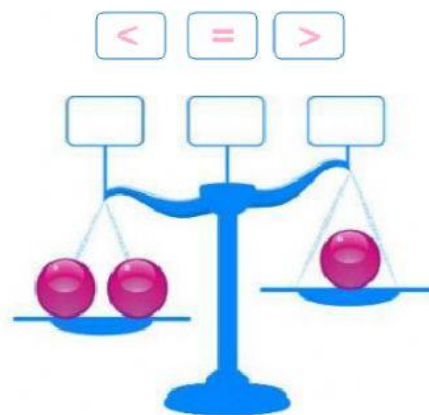
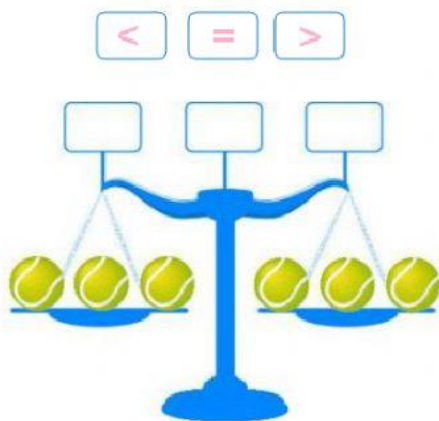


Observa el ejemplo:

En una balanza equilibrada Carlitos coloca 4 manzanas iguales a un lado y 3 manzanas en el otro. Como 4 manzanas pesan más que 3 manzanas, entonces escribe $4 > 3$.



4. Escribe la cantidad de elementos que hay en cada lado de la balanza y arrastra en el recuadro del centro los símbolos $<$, $>$ o $=$, tal como muestra el ejemplo.



BUEN TRABAJO !! PROFESORAS DE PRIMERO BÁSICO.