






































## EJERCICIO DE ATENCIÓN

1. Cuenta las veces que aparece esta estrella  en cada fila y coloca el número en las casillas correspondientes.

						2
						
						
						
						
						

2. Haz clic en el recuadro cada vez que encuentres esta imagen:

