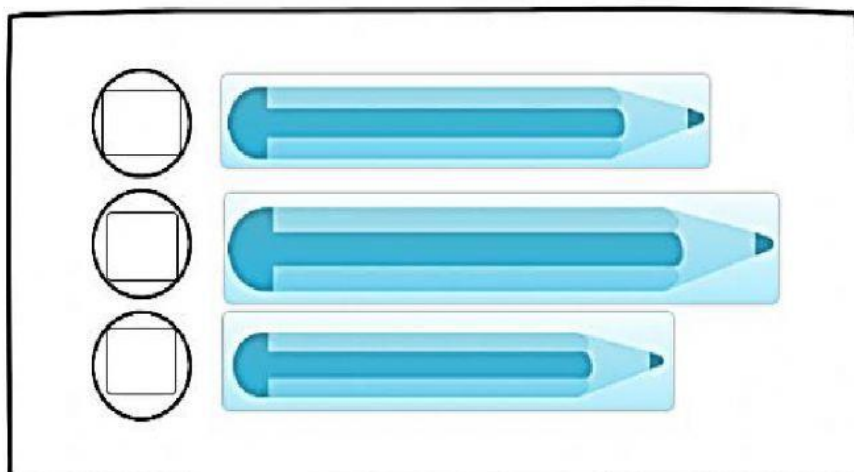
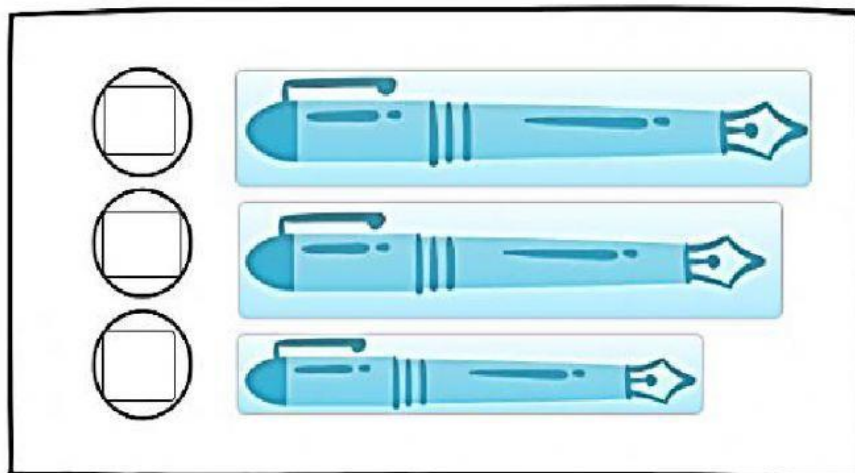
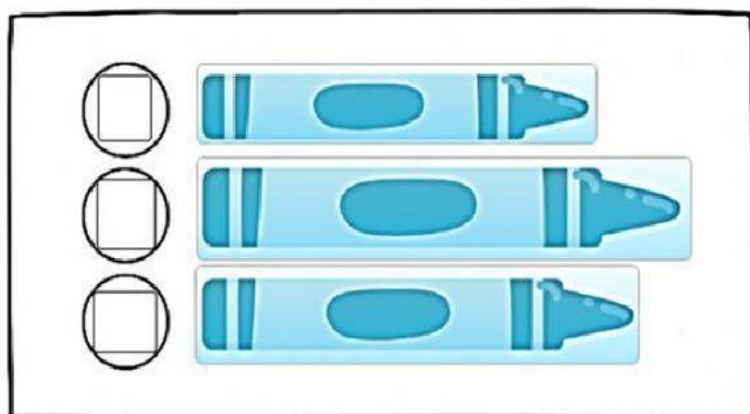




# ¿CUÁL ES EL MÁS LARGO Y EL MÁS CORTO?

PINCHA ENCIMA DEL MÁS LARGO Y ESCRIBE EN EL CÍRCULO UNA "X" AL MÁS CORTO

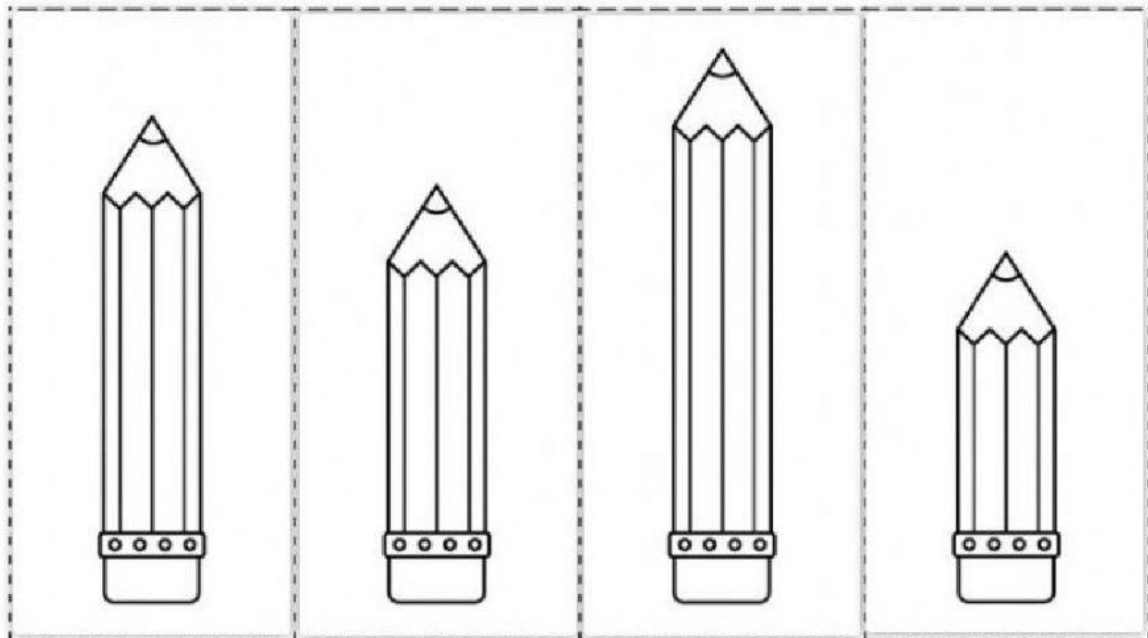




## ¡LÁPICES PARA ORDENAR!

ARRASTRA PARA ORDENAR LOS LÁPICES DEL MÁS CORTO AL MÁS LARGO

--	--	--	--





Interactúa en la siguiente página, realizando la actividad



## Actividad

Usa plastilina y pídele a tu hijo que haga culebras con ella de diferentes tamaños, luego pídele que escoja cual es la mas larga, luego la más corta, también que las organice según su tamaño (Inventa otras instrucciones)



Ahora cuéntame...

¿Cómo el fue a tu hijo en el desarrollo general de la ficha? Describe

¿Cómo le fue a tu hijo con la actividad de la plastilina? Describe