Lesson 5

3차시 보충 워크시트

5th grade Class: Name:

A 그림을 보고, 알맞은 어구를 찾아 연결해 봅시다.

❶ 

❷

❸

get up | get home | go to school | do my homework

B 그림을 보고, 알맞은 어구를 골라 써 봅시다.

get up have lunch go to school go to bed get home

❶

❷

❸

C 그림을 보고, 빈 말풍선에서 알맞은 말을 골라 ✔ 표를 해 봅시다.

❶ 

What time do you go to school? ☐

What time do you have lunch? ☐

❷

Same here. ☐

See you. ☐

A 그림에 알맞은 어구가 되도록 알파벳을 연결하여 써 봅시다.

❶

❷

❸

h b s b e h u o v s a a c e r e l b t g e g w t n o a m e u t i g h o c d o

_____

_____

_____

B 그림을 보고, 알맞은 문장을 골라 ✔ 표를 해 봅시다.

❶ 

ⓐ I go to school at 8:30. ☐
ⓑ I go to bed at 8:30. ☐

❷

ⓐ I have dinner at 7. ☐
ⓑ I get up at 7. ☐

❸

ⓐ I get home at 4. ☐
ⓑI do my homework at 4. ☐

C 그림을 보고, 빈칸에 알맞은 말을 써넣어 대화를 완성해 봅시다.

❶

A: What time do you _____?
B: I _____ at _____.
A: _____ here.

❷

A: What time do you _____?
B: I _____ at _____.