

## LESSON 5 – TOYS

- 1) LOOK, LISTEN AND REPEAT. (PÁGINA 25. PEGAR STICKERS).  
MIRÁ, ESCUCHÁ Y REPETÍ. (LOS NOMBRES ESTÁN EN ORDEN)



- 2) WHAT'S NEXT? DRAG TO THE BOX THE RIGHT ANSWER. (PÁGINA 26. TENDRÁN QUE DIBUJAR LA RESPUESTA CORRECTA).  
¿CUÁL ES EL SIGUIENTE? ARRASTRÁ LA RESPUESTA CORRECTA.



1				
2				
3				
4				

- 3) WATCH, LISTEN AND SING.  
MIRÁ, ESCUCHÁ Y CANTÁ.




- 4) WATCH. (PÁGINA 28)  
MIRÁ.




- 5) LISTEN AND REPEAT. (PÁGINA 29)  
ESCUCHÁ Y REPETÍ. (LOS NOMBRES ESCUCHADOS ESTÁN EN ORDEN)



- 6) LISTEN AND NUMBER. (PÁGINA 29. DEBEN SEGUIR CON UNA LÍNEA SEGÚN SE VAYAN NOMBRANDO LOS JUGUETES)  
ESCUCHÁ Y ENUMERÁ.




- 7) LISTEN AND REPEAT. (PÁGINA 30. DEBEN PEGAR STICKERS)  
ESCUCHÁ Y REPETÍ.



- 8) MATCH. (PÁGINA 30)  
UNÍ.





- 9) FIND THE TOYS' SHAPES AND MATCH. (PÁGINA 31. DEBEN ENCONTRAR LOS JUGUETES Y COLOREARLOS)  
 ENCONTRÁ LAS FORMAS DE LOS JUGUETES Y UNÍ.

