


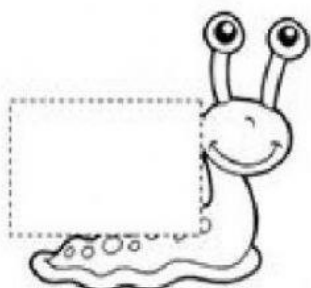



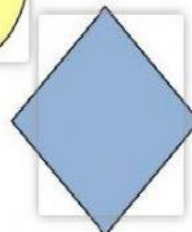





Fichas para trabajar las figuras geométricas

Arrastra cada figura a su lugar



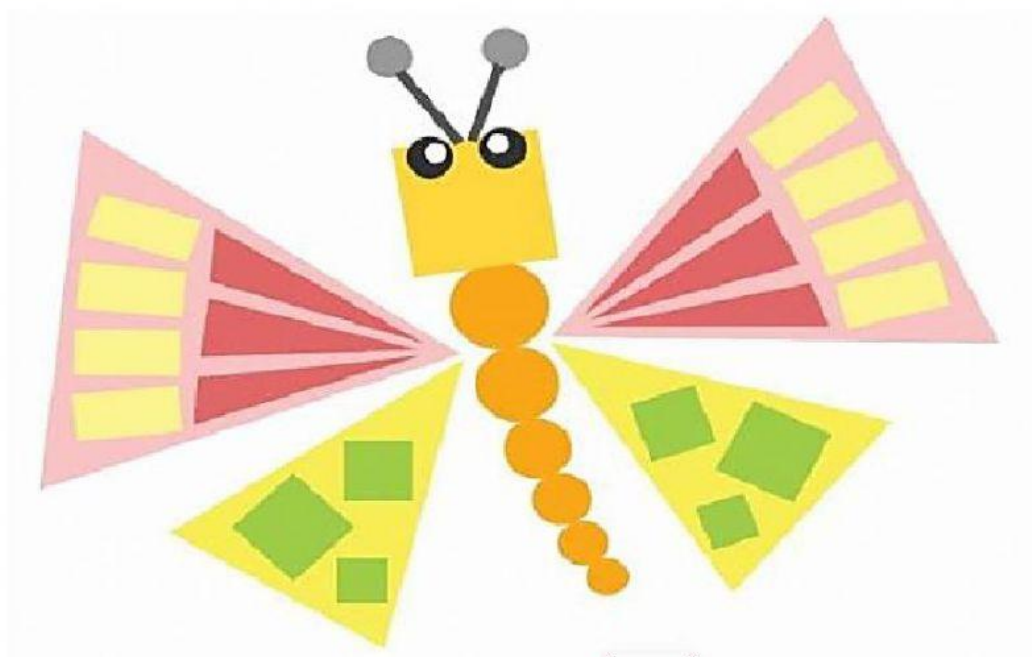
Mira el siguiente video...



Cuenta cada figura geometrica y escribe la cantidad



▲	=	<input type="text"/>
●	=	<input type="text"/>
■	=	<input type="text"/>
■	=	<input type="text"/>



▲	=	<input type="text"/>
●	=	<input type="text"/>
■	=	<input type="text"/>
■	=	<input type="text"/>

ACTIVIDAD:

Realiza un dibujo usando figuras geométricas; pégalo en tu mural de “Mis creaciones”

Ahora cuéntame...

- 1. ¿Como le fue a tu hijo identificando las figuras geométricas? Describe**
- 2. ¿Cuál es la figura geométrica que mas le gusta?
¿Por qué?**
- 3. Describe en general como el fue contando las figuras geométricas**
- 4. Cuéntame que dibujo realizo tu hijo**