
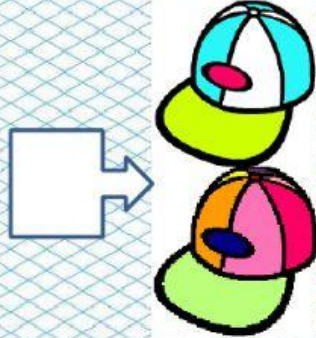




EN VERANO... nos protegemos del



Cuenta cada grupo de objetos y escribe el número:



Haz clic en los niños que se protegen del sol y están DEBAJO de la sombrilla:



Une cada estrella con la almeja del mismo color:

Cuando nos damos un chapuzón...



Selecciona los objetos que
están FUERA de la piscina
hinchable:



Pon un tick a l@s niñ@s que
están DENTRO de la piscina:

Escucha cada audio y lleva cada objeto
donde se indica:














Pon un tick en la casilla donde l@s
niñ@s que están DE ESPALDAS:

Haz clic en los animales
que están DE FRENTE:



 VACÍO		    
 LLENO		    

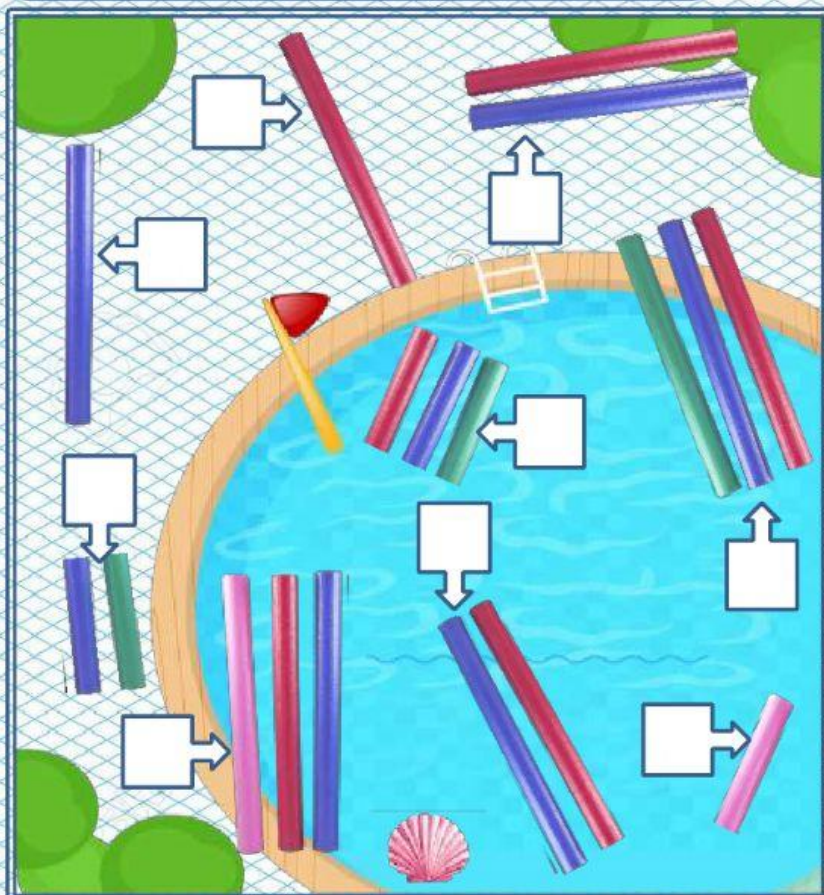

LLENO Y VACÍO:
 Clasifica
 las
 imágenes

Escribe el número
 de orden en la
 almeja bajo cada
 caballito:

Haz clic en el
PRIMER caballito
 y en el **ÚLTIMO**:



Cuenta los churros de cada grupo y
escribe el número en su casilla.
Haz clic en los churros más LARGOS.



Une los objetos del mismo color:

