





## NUMERACIÓN PRIMERO

1.- Coloca el número anterior o posterior según corresponda.

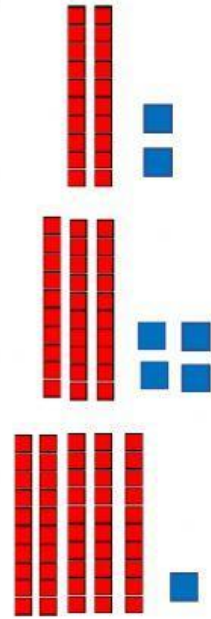


37	91	80	46
----	----	----	----

2.- Selecciona el número menor de cada cereza.

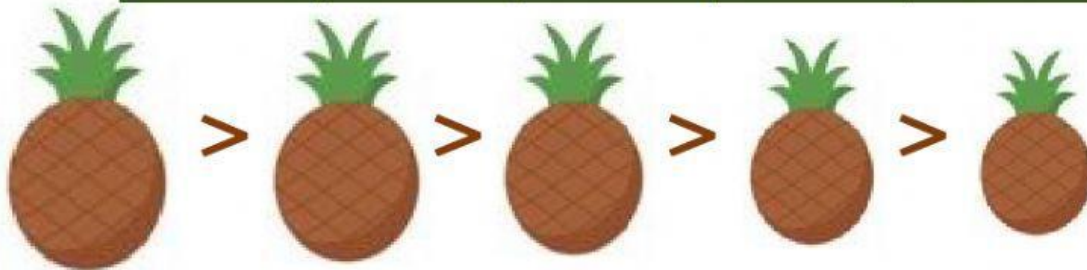


3.- Une cada número con su representación.



4.- Ordena de mayor a menor los siguientes números.

34	72	65	18	90
----	----	----	----	----



5.- Lee y escribe los números.

Treinta y cuatro	
Cincuenta y dos	
Dieciocho	
Cinco	