

Autonomous Self-Study Guide English

El **trabajo autónomo** es la capacidad de realizar tareas por nosotros mismos, sin necesidad de que nuestros/as docentes estén presentes.

School: _____	Student: _____
Teacher: _____	Section: _____
Level: First	
Subject: Lengua Extranjera (English)	
Goals: R.PA.3. Identifies the initial phoneme in spoken word. Identifica el fonema inicial en una palabra.	



1. I Prepare myself to carry out the activities in this self-study guide

Pautas que debo verificar **antes de iniciar** mi trabajo. Hay tres escenarios que se pueden usar.

<p>Materials I will need Materiales o recursos que voy a necesitar</p> 	<p><i>Si lo hago en línea:</i></p> <ul style="list-style-type: none"> • Solamente doy clic sobre el enlace y se me abre la hoja de trabajo. • Al finalizar hago clic en "finish" • Siga las instrucciones que de el docente para la entrega. <p><i>Si no tengo conexión pero si un teléfono, tablet o computador:</i></p> <ul style="list-style-type: none"> • Descargo el archivo del teléfono. • Lo abro desde el celular o Tablet. • Anoto en mi cuaderno de inglés las respuestas. • Envío una foto de todas las respuestas al WhatsApp del profe con mi nombre y sección <p><i>También se puede imprimir y pegar en el cuaderno</i></p>
<p>Conditions to work Condiciones que debe tener el lugar donde voy a trabajar</p> 	<ul style="list-style-type: none"> • Debo tener un lugar lo más tranquilo posible • Tener los materiales a mano • Leer detenidamente las instrucciones
<p>Estimated time to complete this Guide Tiempo en que se espera que realice la guía</p> 	<p>40 minutes – 1 hour</p>

Imágenes tomadas de internet. Derechos corresponden a sus respectivos Creadores

Elaborado por: J. Elizondo -2020-



2. New Learning

Voy a Aprender.

Activities

Questions to reflect and answer.

Preguntas para reflexionar y responder

- Look at these two pictures. Use the words to describe them. Veo las imágenes y las oraciones. Presto atención al sonido de las letras subrayadas.



This is a **boy**



This is a **girl**

- Practice saying the sounds. Practico diciendo el sonido. Si tengo conexión, puedo escuchar.

b

g

- Watch these videos to learn the sounds.

<https://www.youtube.com/watch?v=kzzXROKd-i0>

b



<https://www.youtube.com/watch?v=0KXtxliQ7gk>

g



Imágenes tomadas de internet. Derechos corresponden a sus respectivos Creadores

Elaborado por: J. Elizondo -2020-



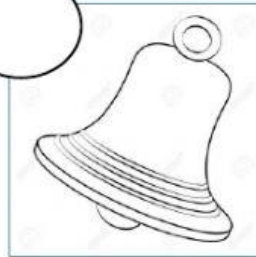



3. I practice what I learned in class.

Pongo en práctica lo aprendido en clase

Instructions

- Match each of the pictures to their corresponding initial sound. Uno las imágenes con su sonido inicial. Si tengo conexión, puedo escuchar las palabras.






Imágenes tomadas de internet. Derechos corresponden a sus respectivos Creadores

Elaborado por: J. Elizondo -2020-

Instructions for self-Assessment

Indicaciones o preguntas para auto regularse y evaluarse

Answer the following questions honestly. Responda las preguntas de forma honesta.

Al hacer la guía pude...	 Yes	 Sort of	 No
Reconocer la diferencia entre los sonidos /b/ y /g/ en Inglés			
Pronunciar de forma correcta al menos tres palabras en inglés con el sonido /b/			
Pronunciar de forma correcta al menos tres palabras en inglés con el sonido /g/			

¿Leí las indicaciones con detenimiento?

¿Revisé mi trabajo para asegurarme si todo lo solicitado fue realizado?

¿Me siento satisfecho con el trabajo que realicé?

¿Qué puedo mejorar, la próxima vez que realice la guía de trabajo autónomo?



girl



bee



glue



baby



goat



boy



gum



bell