

1. Listen and repeat the names. Escucha y repite los nombres.



2. Drag the picture to the correct place. Arrastra la imagen al lugar correcto.



IT IS FRUIT

IT IS VEGETABLE

1.

1.

























2.

2.

3.

3.

3.- Point the correct fruit or vegetable. Marca la fruta o vegetal correcto

4.- Match the name with the correct fruit or vegetable. Une el nombre con la correcta fruta o vegetal (a cada nombre le da clic y se escucha como se llama)



POTATOE



CARROT



BANANA



WATERMELON



PINEAPPLE



TOMATO