



# La duración: figuras y signos de prolongación del sonido

## Recuerda

Para representar la **duración de los sonidos**, en música utilizamos las **figuras musicales**.

Nombre	Figura	Duración
Redonda		4 tiempos
Blanca		2 tiempos
Negra		1 tiempo



*\*Pulsa los altavoces para escuchar. El metrónomo te ayuda a contar los tiempos.*

Si en **un tiempo** escuchas **dos sonidos** iguales, se están interpretando **corcheas**.

Ejemplo:



Si escuchas **cuatro sonidos**, **semicorcheas**.

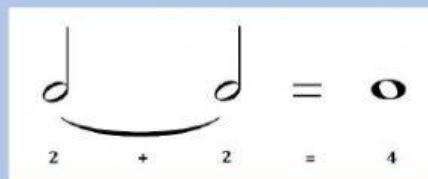
Ejemplo:



Si se pretende modificar la duración de una figura, se utilizan los **signos de prolongación**.

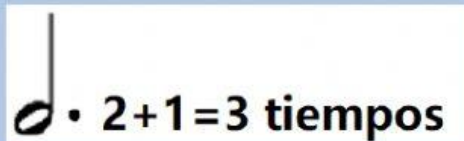
## Ligadura

Es una línea curva que **suma el valor de las figuras** que une.



## Puntillo

Es un punto que se coloca a la derecha de la figura, que le **suma la mitad de su valor**.



Escribe el número de tiempos de cada sonido.

Después, arrastra y coloca en el sitio adecuado las figuras musicales.

Ejemplo:

Sonido



Tiempos



Figura



**Sonido**

**Tiempos**

**Figura**

**Figuras**

