UNIDAD EDUCATIVA EMANUEL

Temas de evaluación de matemáticas

2do Parcial 2do Quimestre

GRÁFICO DE BARRAS

1.- Anota el número de animales que aparece en la imagen



ANIMAL		RECUENTO
LEONES:		
RINOCERONTES:		
ÑUS:		
CEBRAS:		
ELEFANTES:		
AVESTRUCES:		
HIPOPÓTAMOS:		
JIRAFAS:		

Completa este gráfico de barras con los datos que has anotado. Dale click a cada recuadro

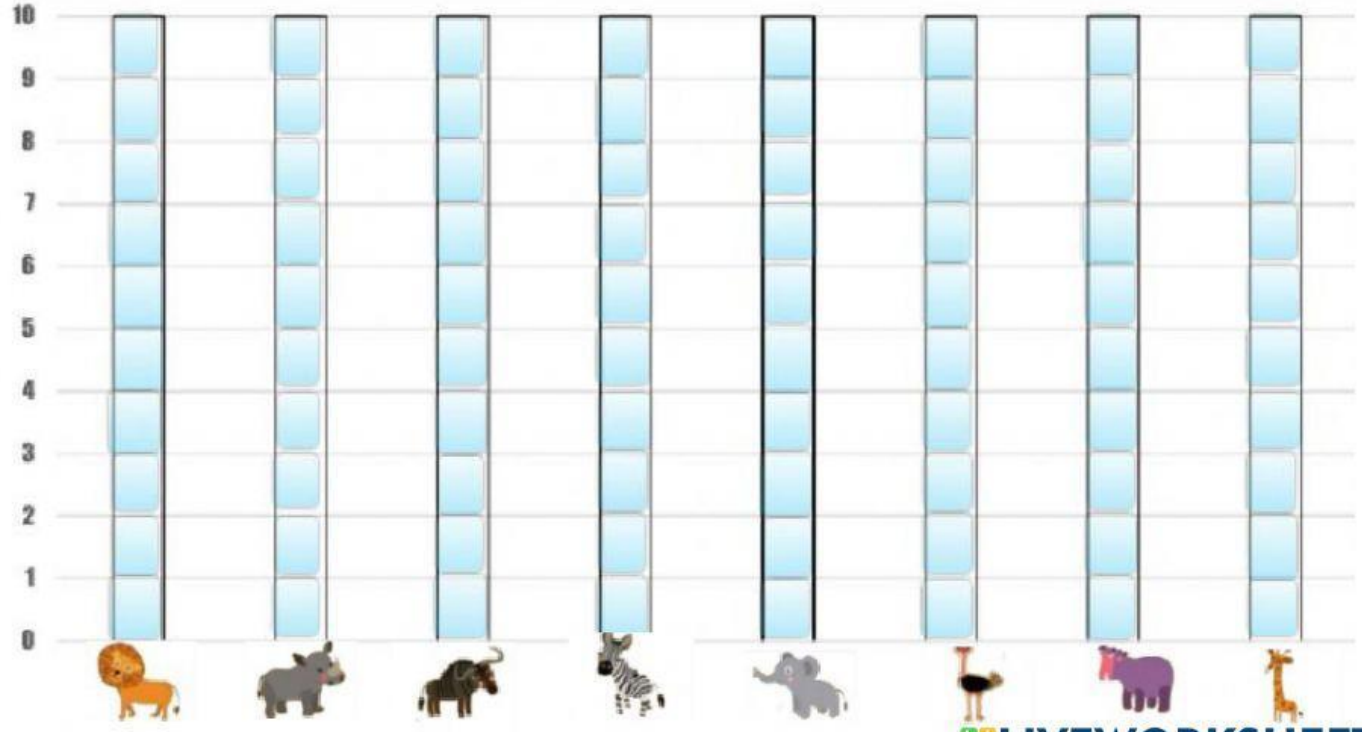

LIVEWORKSHEETS

GRÁFICO DE BARRAS

2.- Anota en la tabla de datos para organizar los ingredientes y responde

La mamá de Oscar ha planeado preparar una deliciosa papa rellena para almorzar el domingo en familia, por lo que ha comprado los siguientes ingredientes:

Ingrediente	Total
Atún	
Papa	
Ají	
Aceite	
Huevo	
Limón	

¿Qué ingrediente se compró en mayor cantidad?

¿Qué ingrediente se compró en menor cantidad?

¿Cuántas papas más que ajíes se compraron?

¿Cuántos ajíes más que huevos se compraron?

Completa este gráfico de barras con los datos que has anotado. Dale click a cada recuadro

LIVEWORKSHEETS

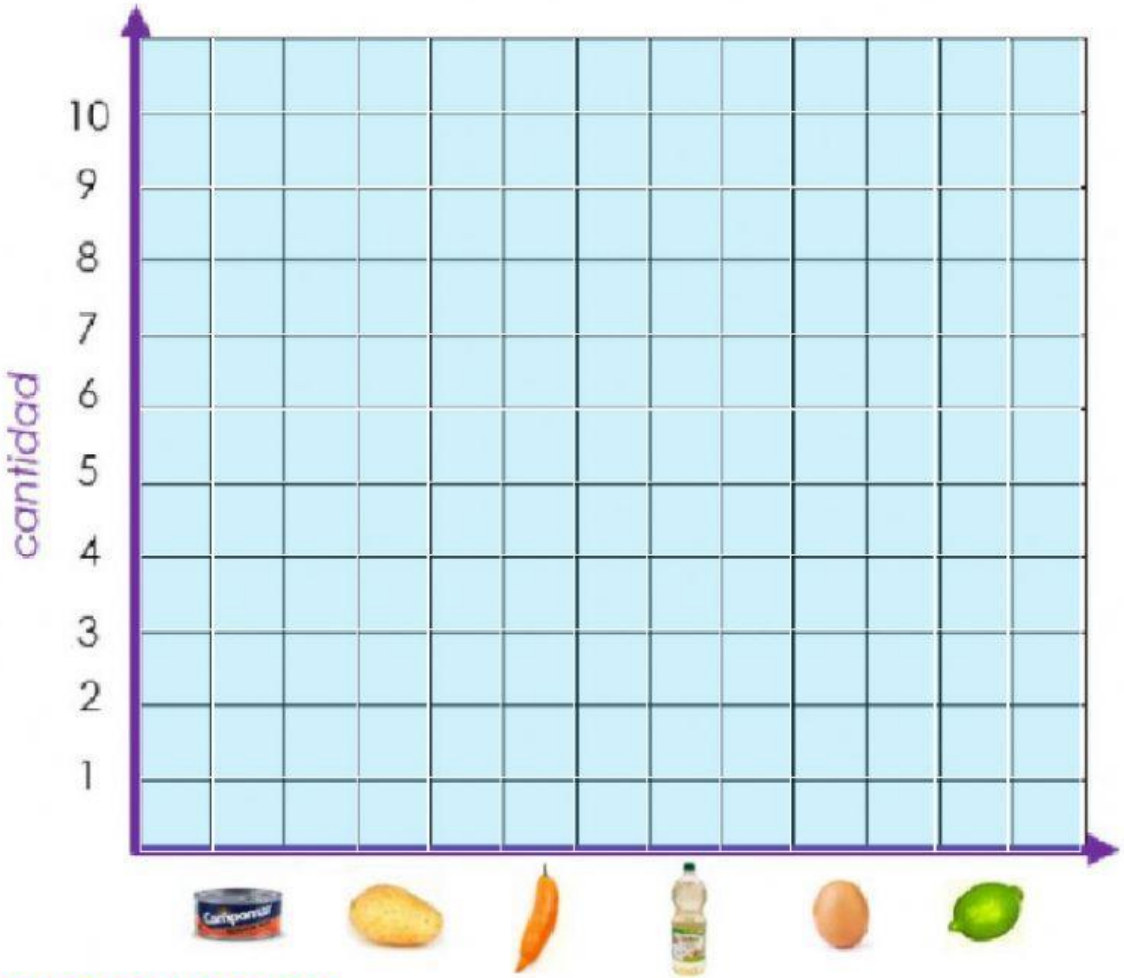

MONEDAS Y BILLETES

3.- Cuento y calcula el total de centavos

Ctvos.

Ctvos.

Ctvos.

Ctvos.

LIVEWORKSHEETS

4.- Cuento y escribe el valor de cada grupo de billetes

dólares

dólares

dólares

dólares

dólares

5.- Dale click a las monedas y billetes necesarios para completar 3 dólares y 34 centavos

LIVEWORKSHEETS

EL RELOJ

6.- Elige la hora correcta

7.- Observa los relojes y escribe su hora digital

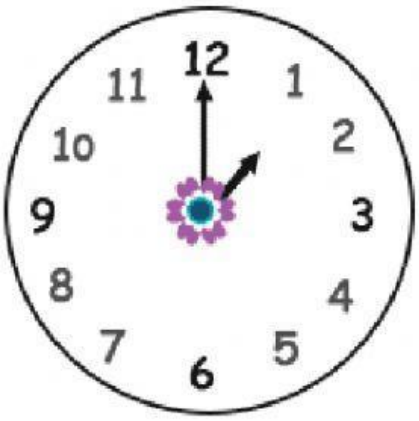

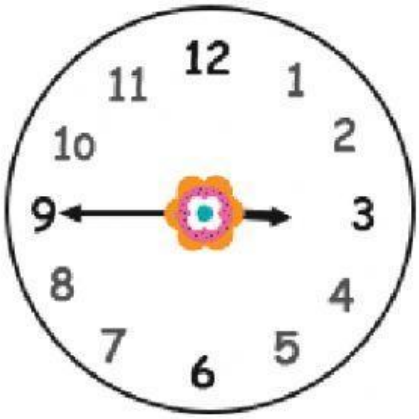

LIVEWORKSHEETS

DÍAS DE LA SEMANA

8.- Observa los días de la semana de HOY y ubica el AYER y el MAÑANA

AYER FUE	HOY ES	MAÑANA SERÁ
	LUNES	
	MARTES	
	MIÉRCOLES	
	JUEVES	
	VIERNES	
	SÁBADO	
	DOMINGO	

domingo sábado lunes martes jueves

miércoles viernes sábado domingo

martes lunes jueves miércoles viernes

LIVEWORKSHEETS

DÍAS DE LA SEMANA

9.- Completa las frases

Ayer fue miércoles, hoy es...

Hoy es Lunes, mañana será...

El último día de la semana es el...

Mañana es sábado, ¿Qué día es hoy?

El primer día de la semana es el ...

El primer mes del año es...

Un año tiene

12 meses

15 meses

Una semana tiene

12 días

7 días

LIVEWORKSHEETS

LOS MESES DEL AÑO

10.- Observa los meses del año y ubicarlos de manera correcta

Abril	Noviembre	1.°		7.°	
Septiembre	Julio	2.°		8.°	
Agosto	Octubre	3.°		9.°	
Febrero	Diciembre	4.°		10.°	
Marzo	Junio	5.°		11.°	
Mayo	Enero	6.°		12.°	

LIVEWORKSHEETS