



PEMERINTAH KABUPATEN SINJAI
DINAS PENDIDIKAN
UJIAN SEKOLAH BERSTANDAR NASIONAL (USBN)
TAHUN PELAJARAN 2022/2023

LEMBAR SOAL

Mata Pelajaran : Baca Tulis Al – Qur'an (BTQ)
Satuan Pendidikan : SD Negeri 69 Balang-Balang
Nama Siswa :
Alamat : Jl. Balakia A.18 Kelurahan Balakia
Hari Tanggal :
Alokasi waktu : 90 Menit

Petunjuk Umum

1. Tuliskan lebih dahulu Nomor Kode dan Nomor peserta pada baris paling atas pada lembar jawaban yang disediakan !
2. Periksa dan bacalah soal sebelum menjawabnya !
3. Laporkan kepada pengawas kalau terdapat tulisan yang kurang jelas
4. Jumlah soal sebanyak 40 Nomor, 35 pilihan ganda dan 5 soal Uraian!
5. Dahulukan soal yang anda anggap mudah !
6. Kerjakan pada lembar jawaban yang telah disediakan dengan pulpen hitam !
7. Mintalah kertas buram kepada pengawas ujian bila diperlukan !
8. Periksalah pekerjaan anda sebelum diserahkan kepada pengawas ujian !
9. Apabila pada jawab yang anda anggap salah dan anda ingin memperbaiki, coretlah dengan dua garis lurus mendatar pada jawaban yang salah, kemudian beri tanda silang (x) pada huruf jawaban yang paling tepat dan benar.

Contoh: Pilihan semula/ pertama : a~~X~~ b c d

Dibetulkan menjadi : ~~a~~ b ~~c~~ d

... Selamat Bekerja ...

1. Al- Qur'an bertuliskan huruf

- a. Pallawa
- b. Cina
- c. Latin
- d. Hijaiyah

2. Huruf Hijaiyah berjumlah

- a. 28
- b. 29
- c. 30
- d. 31

3. Huruf hijaiyah ini و adalah

- a. Nun
- b. Lam
- c. mim
- d. Wau

4. Tempat keluarnya huruf - huruf hijaiyah dari mulut kita disebut

- a. Makharijul huruf
- b. Vokal
- c. Konsonan
- d. Harakat

5. Huruf - huruf hijaiyah yang keluar dari pangkal leher adalah

a. ه خ ع ح ا ع

b. ص ش س ز ذ

c. ق ط ب ج د


d. ن ك ف ظ ض

6. Tanda baca fathah (ـَ) berbunyi

- a. u
- b. a
- c. i
- d. e

7. Fathah tain, kasrah tain dan dammah tain disebut tanda baca

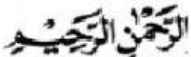
- a. Tanwin
- b. Tasydid
- c. Sukun
- d. Mad

8. Tanda Sukun () dalam al - qur'an disebut dengan tanda


- a. Panjang
- b. Mati
- c. Berhenti
- d. tebal huruf

9. Deble Huruf atau huruf ganda dalam tanda baca al - qur'an disebut ...

- a. Tasydid
- b. Mad
- c. Sukun
- d. Fathah

10.  pada tulisan disamping huruf apakah yang bertanda baca tasydid ?

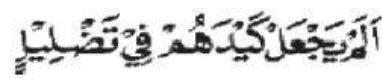



- a. ل
- b. م
- c. ر
- d. ن



11. Ayat diatas apabila ditulis latin adalah

- a. Inna akramakum indallaahi at-qakum innallaha aliimun khabiiir
- b. Inna aqramaakum indallahii atkakum innallaha alimun kabir
- c. Inna akramakun indallahii atkakum innallaha aliimuun kabiir
- d. Innaaqramaqun indalahi anfakun innallaha alimun habir

12. Ayat ini Alam tarakaifa faala rabbuka biash haabil fiil bila tulis Arab adalah

- a. 
- b. 
- c. 
- d. 

13. اللَّهُمَّ بَارِكْ لَنَا فِي مَارِزِقَتِنَا وَقِنَا عَذَابَ النَّارِ

Doa diatas adalah doa dikala kita akan

- a. Tidur
- b. Keluar wc
- c. Masuk wc
- d. Makan

14. Doa dibawah ini adalah doa dikala kita

أَشْهَدُ أَنْ لَا إِلَهَ إِلَّا اللَّهُ وَحْدَهُ لَا شَرِيكَ لَهُ. وَأَشْهَدُ أَنَّ مُحَمَّدًا عَبْدُهُ وَرَسُولُهُ. اللَّهُمَّ اجْعَلْنِي مِنَ التَّوَّابِينَ وَاجْعَلْنِي مِنَ الْمُتَطَهِّرِينَ وَاجْعَلْنِي مِنْ عِبَادِكَ الصَّالِحِينَ

- a. Akan Berwudhu
- b. Sesedah adzan
- c. Selesai Wudhu
- d. keluar rumah

15. اللَّهُمَّ إِنِّي أَعُوذُ بِكَ مِنَ الْخُبْثِ وَالْخَبَائِثِ Doa ini adalah

- a. Masuk Rumah
- b. Masuk Mesjid
- c. Masuk WC
- d. Tidur

16. Surah Al – Maun terdiri dari ayat

- a. 5
- b. 6
- c. 7
- d. 8

17. Bacalah dengan teliti ayat berikut !

الَّذِينَ هُمْ عَنْ صَلَاتِهِمْ ...

lengkapilah ayat diatas !

- a. يُرَاءُونَ
- b. بِالذِّينِ
- c. سَاهُونَ
- d. الْمَسْكِينِ

18. Perhatikan ayat berikut!

1. يَا أَيُّهَا الَّذِينَ آمَنُوا لَا تَحْلُوا شَعَائِرَ اللَّهِ
2. وَتَعَاوَنُوا عَلَى الْبِرِّ وَالتَّقْوَى وَلَا تَعَاوَنُوا عَلَى الْإِثْمِ وَالْعُدْوَانِ
3. الْيَوْمَ أَكْمَلْتُ لَكُمْ دِينَكُمْ وَأَتَمَمْتُ عَلَيْكُمْ نِعْمَتِي وَرَضِيتُ لَكُمُ
4. الْإِسْلَامَ دِينًا
5. إِنَّ أَكْرَمَكُمْ عِنْدَ اللَّهِ أَتَقَى إِنَّ اللَّهَ عَلِيمٌ خَبِيرٌ

Yang termasuk ayat Al-Qur'an Surah Al-Hujurat ayat 13 adalah

- | | |
|------|------|
| a. 1 | c. 3 |
| b. 2 | d. 4 |

سَمِعَ اللَّهُ لِمَنْ حَمِدَهُ رَبَّنَا كَالْحَمْدِ مِلَّ السَّمَوَاتِ
وَمِلَّ الْأَرْضِ وَمِلَّ مَا شِئْتَ مِنْ شَيْءٍ بَعْدُ

19.

Doa diatas adalah doa ketika dalam sholat

- | | |
|------------|-----------------------------|
| a. Rukuk | c. Sujud |
| b. Iktidal | d. duduk diantara dua sujud |

20. سُبْحَانَ رَبِّيَ الْأَعْلَى وَبِحَمْدِهِ Doa disamping adalah doa.... dalam sholat

- | | |
|------------|-----------------------------|
| a. Rukuk | c. Sujud |
| b. Iktidal | d. duduk diantara dua sujud |

21. رَبِّ اغْفِرْ لِي وَارْحَمْنِي وَأَجْبُرْنِي وَارْفَعْنِي وَارزُقْنِي وَاهْدِنِي وَعَافِنِي
وَاعْفُ عَنِّي

Lafas doa diatas adalah doa ketika dalam sholat

- | | |
|------------|-----------------------------|
| a. Rukuk | c. Sujud |
| b. Iktidal | d. duduk diantara dua sujud |

22. Nama lain dari Mad thobi'i adalah

- | | |
|--------------|--------------|
| a. Mad wajib | c. Mad badal |
| b. Mad ashli | d. Mad jaiz |

23. Panjang mad thobi'i adalah harakat

- a. 2.
- b. 3
- c. 4
- d. 5

24. Mad wajib muttashil adalah.....

- a. Mad jaiz bertemu mad badal
- b. Mad yang panjang 2 harokat
- c. Mad thobii bertemu hamzah
- d. Mad thobii bertemu alif

25. قُلْ يَا أَيُّهَا الْكَافِرُونَ mad apakah yang bergaris bawah...

- a. Wajib muttashil
- b. Jaiz munfasil
- c. Harfi mutsaqol
- d. Thobii

26. Panjang mad jaiz munfashil adalah

- a. 2- 5
- b. 1- 2
- c. 5
- d. 6

27. Pantulan bunyi atau suara yang kuat yang terdengar ketika hurufnya dimatikan karena ada guncangan pada makhrajnya disebut

- a. Qalqalah
- b. Berdengun
- c. Mad
- d. Waqaf

28. Huruf – huruf qalqalah adalah

- a. ر ح ت ث ا
- b. ص ش س ز ذ
- c. ق ط ب ج د
- d. ن ك ف ظ ض

29. وَمِنْ شَرِّ مَا خَلَقَ
وَمِنْ شَرِّ غَاسِقٍ إِذَا وَقَبَ
وَمِنْ شَرِّ النَّفَّاثَاتِ فِي الْعُقَدِ Diakhir setiap ayat disamping terdapat hukum bacaan

- a. Ikhfa
- b. Idgam
- c. Idshar
- d. Qalqalah

30. Pengertian Idshar adalah apabila nun mati atau tanwin bertemu dengan salah satu huruf khalqi maka cara membaca nun mati dan tanwin akan berbunyi

- a. Berdengun
- b. Singkat, terang dan jelas
- c. Memantul
- d. Melebur

31. Huruf **أ ح ع غ ه** adalah huruf
- | | |
|-----------|----------|
| a. Idshar | c. Ikhfa |
| b. Iklab | d. Idgam |
32. **إِنَّ الَّذِينَ كَفَرُوا سَوَاءٌ عَلَيْهِمْ**
Hukum bacaan yang bergaris bawah pada ayat di atas adalah
- | | |
|----------------------|-----------|
| a. Idgham bigunnah | c. Idzhar |
| b. Idgham bilagunnah | d. Ikhfa |
33. Bacalah ayat berikut! **ثُمَّ رَدَدْنَاهُ أَسْفَلَ سَافِلِينَ** hukum bacaan pada kalimat yang digaris bawah adalah ...
- | | |
|-----------|----------------------|
| a. Ghunna | c. iqlab |
| b. ikhfa | d. mad. jiz mumfasil |
34. Perhatikan ayat berikut ! **مِنْ شَرِّ مَا خَلَقَ** hukum bacaan huruf nun pada kalimat yang digaris bawah adalah
- | | |
|----------|-------------------|
| a. Ikhfa | c. Gunna |
| b. Iqlab | d. Idgham bigunna |
35. Apabila huruf Nun mati atau tanwin bertemu dari salah satu huruf **و** atau **ل** maka akan melebur kehuruf tersebut disebut hukum bacaan
- | | |
|----------|--------------------|
| a. Ikhfa | c. Idgam bilagunna |
| b. Iqlab | d. Idgham bigunna |
36. Berhenti atau menahan atau memutuskan suara di akhir kata untuk bernafas sejenak dengan niat untuk melanjutkan bacaan berikutnya di sebut dengan Qalqalah, uraikan 5 huruf hijaiyah yang termasuk dari huruf- huruf qalqalah !
-
-
-
37. Bacaan garib adalah bacaan asing, uraikan 5 yang termasuk bagian – bagian dari bacaan garib!
-
-
-

38. Agar bacaan al-qur'an kita mendapatkan pahala dari Allah swt, maka perlu memahami beberapa adab atau tata cara dalam membaca Al- Qur'an uraikan 4 yang termasuk adab dalam membaca al-qur'an!

.....
.....
.....

39. Al-Qur'an adalah pedoman hidup kita sebagai ummat islam, uraikan 4 keutamaan dari membaca al- qur'an!

.....
.....
.....

40. Sujud tilawah adalah sebagai bentuk pengabdian kita kepada Allah Swt dan sebagai bentuk pengakuan bahwa diri kita sangat kecil dan rendah dihadapan Allah swt ,uraikanlah 4 nama surah dan ayat yang berhubungan ayat- ayat sajadah ...

.....
.....
.....