

# ΤΟ ΠΑΙΧΝΙΔΙ ΤΟΥ ΚΑΣΤΟΡΑ

Ο Κάστωρ και ο αδελφός του ο Πολυδεύκης, παίζουν ένα παιχνίδι στην άκρη της λίμνης.






Ε' Τάξη

Όνομα: \_\_\_\_\_

Η κυρία Λένα των υπολογιστών

LIVEWORKSHEETS

Ο Κάστωρ έφτιαξε μια σειρά με κουτάκια και έγραψε αριθμούς από το 0 μέχρι το 5. Ακριβώς από κάτω έφτιαξε μια ίδια σειρά με κουτάκια, χωρίς αριθμούς. Σε μερικά κουτάκια έβαλε από μία φωτογραφία του. Ο Πολυδεύκης τον κοίταζε απορημένος ... Οι σειρές του Κάστορα φαίνονται στην εικόνα 1

0	0	0	1	1	1	1	2	2	2	3	3	3	4	4	4	4	5	
																		

Μετά, έφτιαξε άλλες δύο σειρές, όπως στην εικόνα 2

0	0	1	1	2	2	2	2	2	2	2	3	4	4	4	4	4	5	5

Σε ποια κουτάκια θα πρέπει να βάλει ο Πολυδεύκης την φωτογραφία του:

# Στο φύλλο Εργασίας:

- Τί παρατηρείς στην εικόνα 1 ;

---

---

---

---

- Συμφωνά με ποιο μοτίβο είναι τοποθετημένες οι φωτογραφίες στα κουτάκια;

---

---

---

---

- Σημείωσε σε ποια κουτάκια πρέπει να μπουν οι φωτογραφίες του Πολυδέυκη

0	0	1	1	2	2	2	2	2	2	2	3	4	4	4	4	4	5	5

# Στον υπολογιστή:

Άνοιξε το αρχείο Excel με το όνομα «Κάστορες», που βρίσκεται στον φάκελο «Ε' Τάξη».

- Με βάση το μοτίβο του Κάστορα τοποθέτησε στα σωστά κουτάκια την φωτογραφία του Πολυδεύκη. Ποιες εντολές θα σε βοηθήσουν να τοποθετήσεις τις φωτογραφίες στα κουτάκια:

---

	A	B	C	D	E	F	G	H	I	J	K	L	M	N	O	P	Q	R	S
1																			
2		0	0	0	1	1	1	1	2	2	2	3	3	3	4	4	4	4	5
3					🐻				🐻			🐻			🐻				🐻
4																			
5		🐻																	
6																			
7		0	0	1	1	2	2	2	2	2	2	3	4	4	4	4	4	5	5
8																			

- Όταν ολοκληρώσεις την εργασία σου να αποθηκεύσεις το αρχείο με όνομα «Πολυδεύκης» στον ίδιο φάκελο, «Ε' Τάξη». Με ποια εντολή θα το καταφέρεις αυτό:

- Πιστεύεις ότι όλοι οι συμμαθητές σου έχουν συμπληρώσει την εικόνα 2 με το ίδιο μοτίβο:\_\_\_\_\_





- Άφησε δύο γραμμές κενές κάτω από τις γραμμές του Πολυδέυκη και φτιάξε έναν δικό σου κανόνα. Φτιάξε δύο σειρές, στην πρώτη γράψε αριθμούς από το 0 μέχρι το 5 και στην δεύτερη τοποθέτησε ξανά τους κάστορες, σύμφωνα με τον νέο κανόνα. Για τον σκοπό αυτόν, χρησιμοποίησε όπου είναι απαραίτητο, τη λαβή συμπλήρωσης. Μετά θα παρουσιάσεις το αποτέλεσμα στην υπολοιπή τάξη.

Καλή επιτυχία!



Η κυρία Λένα των υπολογιστών

LIVEWORKSHEETS