



Colegio San José Computación

MICROSOFT EXCEL

Selecciona el nombre correcto de cada celda.



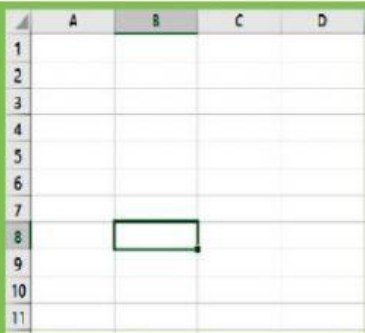
Observa el ejemplo.

Ejemplo

The example shows an Excel spreadsheet with columns A through E and rows 1 through 11. Cell A3 is highlighted in blue and labeled 'A3'. Other cells are highlighted in different colors: A3 (blue), D3 (orange), C7 (green), E8 (grey), B10 (red), and A9 (yellow). Arrows point from the word 'Ejemplo' to the cell A3, and from various colored cells to empty boxes for labeling.

	A	B	C	D	E
1					
2					
3					
4					
5					
6					
7					
8					
9					
10					
11					

Observa las siguientes imágenes y **escribe** dentro del recuadro cuál pertenece a: **Celda, Columna, Fila.**

Selecciona la fórmula correcta para resolver la suma y la resta de las siguientes imágenes

Suma

	A	B	C	D
1				
2				
3				
4				
5			720	
6			59	
7				
8				

multiplicación

	A	B	C	D
1				
2			86	
3			75	
4				
5				
6				
7				
8				