



EJERCICIO


Números 1 al 10

NOMBRE _____ GRUPO: _____

Observa el siguiente video con mucha atención.



1. Arrastra los números que faltan.



3. Une con una línea el número con su conjunto.


1




3




2



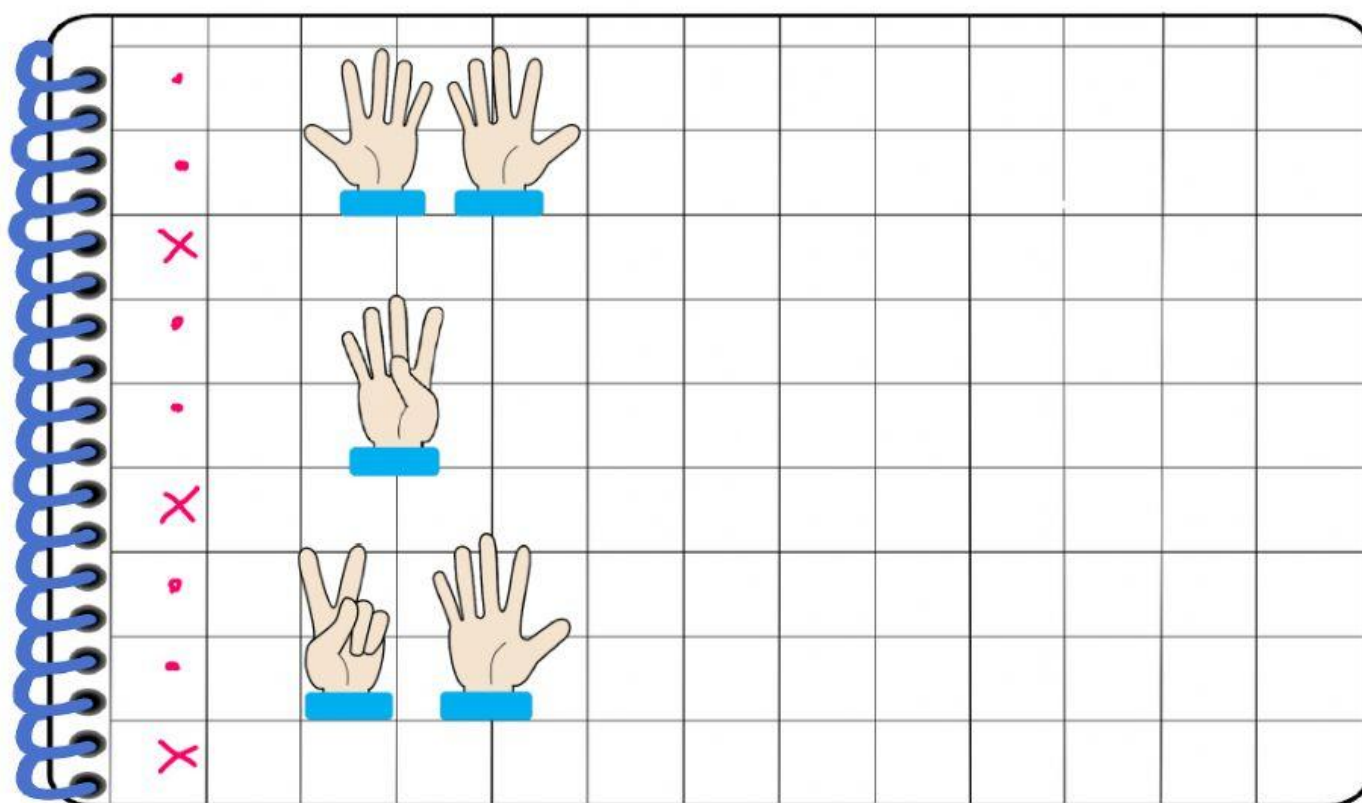
5



4



4. Escribe el número según el número de dedos.



4. Elige el número que corresponda a la imagen.

	1	5	3
	6	4	7
	2	8	9

5. ¿Cuántos pollitos hay? Escribe el número.

