



# EXCURSIÓN POR LOS PAISAJES



En primer lugar visitaremos el paisaje de la fotografía. Es un paisaje de . Coloca los siguientes elementos en su lugar.

**Pueblo**

**Montaña**

**Río**

**Bosque**





**Prado**








No encontramos todo esta basura tirada en el suelo. Échala a su correspondiente contenedor y selecciona la opción correcta.



Ahora vamos a visitar un paisaje de  
¿Cómo se llaman estos elementos?



Cada vez hay menos árboles en los paisajes. ¿Cuáles son las causas de la deforestación? Seleccionalas.




¡Nos vamos a un paisaje de


! Selecciona el nombre de los elementos.








¡Vamos a la playa! Pero... ¿Quiénes cuidan la costa? Marca.



Los paisajes cambian. Ordena del 1 al 3 como ha cambiado este paisaje.



Y también pueden ser rurales o urbanos. Selecciona la opción correcta.



Para mantener bonitos los paisajes debemos seguir la regla de las 3R.  
Selecciona en cada imagen la "R" correspondiente.

