



INSTITUTO ALAMEDA

Educando con valores

GUÍA DE REPASO DE ESPAÑOL SEGUNDO TRIMESTRE
CICLO ESCOLAR 2022 - 2023

TERCER GRADO

Maestra: Ma. Guadalupe Calderón Sánchez.

NOMBRE: _____

1. Lee la siguiente canción y después contesta las siguientes preguntas:

A guardar, a guardar.
A guardar, a guardar
Cada cosa en su lugar
Sin tirar, recoger,
Que después hay que volver.
A guardar, a guardar
Cada cosa en su lugar
Sin romper, sin romper,
Que mañana hay que volver.
A guardar, a guardar
Cada cosa en su lugar
Sin romper, sin tirar,
Que mañana hay que jugar.

2. Explica con tus propias palabras de qué trata la canción:

- a. Esta canción anima a los niños a recoger y guardar sus cosas en su lugar
- b. Esta canción anima a los niños a dejar sus cosas en cualquier lugar.
- c. Esta canción anima a los niños a jugar todos los días

3. ¿A quién crees que va dirigida la canción?

- a. A los papas
- b. A los niños
- c. A los maestros

4. Son palabras que riman:

- a. Jugar, comer
- b. Guardar, lugar
- c. Tirar, cosas

5. es la repetición de sonidos similares al final de dos o más versos en un poema o canción.

- a. Rima
- b. Estrofa
- c. Canción

6. ¿Cuáles son las partes de un instructivo?

- a. Materiales, instrucciones, conclusión
- b. Nombre, imágenes y materiales
- c. Título, materiales, imágenes y procedimiento

7. es un signo de puntuación que se utiliza para separar oraciones dentro de un mismo párrafo.

- a. Punto y seguido
- b. Coma
- c. Punto y aparte

8. es un signo de puntuación que se utiliza para separar párrafos distintos en un texto.

- a. Punto y seguido
- b. Coma
- c. Punto y aparte

Lee el siguiente y responde:



Como hacer un cochinito

Materiales:

- 1 botella de plástico.
- 4 tapitas.
- Pegamento líquido.
- Tijeras.
- Cartón.
- Tempera, lantejuelas, botones o elementos para decorar.

Procedimiento:

1. Dibuja sobre el cartón las orejas de tu cochinito y luego recórtalas con mucho cuidado.
2. Coloca la botella de forma horizontal y pega sobre ella las orejas y las 4 tapitas como si fueran las patas del cerdito.
3. Pinta tu cochinito y decóralo como más te guste.
4. Pide a un adulto que haga el agujerito en la parte superior del cerdito para que puedas meter tus monedas.

9. Que materiales se necesitan para hacer un cochinito

- a. botella de plástico, tapitas, pegamento, tijeras, cartón, etc.
- b. Papel, cartón, monedas, aluminio, etc
- c. Plástico, tijeras, pegamento, globos, etc.


10. Cual es el tercer paso que se debe seguir para hacer el cochinito

- a. Dibujar y recortar
- b. Pintar y decorar
- c. Hacer agujero


11. Que tipo de texto es el que acabas de leer

- a. Narrativo
- b. Descriptivo
- c. instructivo


12. Selecciona palabras con una r


 __AQUETA

 A__OS


 CA__OZA


 __EGALO


 __OSA

 TU__ÓN


13. Selecciona palabras con doble rr


 __AQUETA

 A__OS

 CA__OZA

 __EGALO

 __OSA

 TU__ÓN