



Evaluación

Por Diana Ríos

ENCUENTRA LA LECTURA EN:

https://www.youtube.com/watch?v=Z-sUTBnhfS0&ab_channel=AlianzaEducativa

- LEE ATENTAMENTE (130 PALABRAS EN 2 MINUTOS)

ADELA LA ARDILLA AMISTOSA

Adela es una **ardilla**.

Adela tiene una cola graciosa.

Su cola es **larga** y despeinada.

Adela tiene cuatro patas.

Las dos de adelante le **sirven** para **agarrar** cosas.

Usa las patas traseras para **pararse** y **correr**.

Las **ardillas** viven en el hueco de un **árbol** para **protegerse** de otros animales.

Adela tiene tres **hermanas**.

Sus **hermanas** son Andrea, Ana y Amelia.

Las tres son muy amigas.

A ellas les gusta **ayudar** a los demás.

Adela es generosa.

Adela **comparte** su comida con las **ardillas** que no tienen qué comer.

Adela y sus hermanas ayudan a las **ardillas** ancianas a **arreglar** sus casas.

Adela, Andrea, Ana y Amelia cuidan a las **ardillas** más pequeñas.

También juegan con las **ardillas** jóvenes.

Adela y sus **hermanas** son muy amistosas.



- Completa las palabras con las siguientes sílabas

her

dar

glar

ár

lar

sir

ger

par

1. ayu

2.

manas

3.com

te

4.

bol

5.

ven

6.

ga

7. arre

8. prote

se



Por Diana Ríos

- A partir de la lectura “Adela la ardilla amistosa”,
escoge falso (F) o verdadero (V):

ENUNCIADO		
«► La cola de Adela es corta y despeinada.	F	V
«► Adela agarra las cosas con sus dos patas de adelante.	F	V
«► Adela vive en un hueco de un árbol.	F	V
«► Adela tiene cuatro hermanas.	F	V
«► Adela NO le gusta ayudar a los demás.	F	V

Reconoce el valor de **la amistad**.

Según la lectura, ¿Cuál es el orden de las acciones en que demuestra que Adela es amistosa?

Ayuda a otras ardillas a arreglar sus casas.

Cuida a las ardillas más pequeñas.

Comparte su comida con otras ardillas.

Sitúa las acciones en el orden adecuado.

1.


2.

3.




Por Diana Ríos














Refuerza el sonido de la r inversa: ar, er, ir, or, u +consonante.



Observa las imágenes y selecciona aquellas que tengan el sonido de la “r” inversa estudiado.

--	--	--	--	--

DICTADO, presiona sobre  para escuchar la palabra

- Escribe una oración utilizando los sonidos estudiados.