

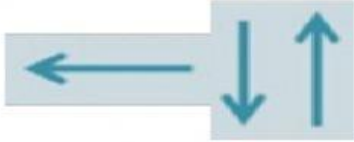


**Instrucciones:** une los símbolos con su nombre correcto.



**Terminal**

**Entrada/Salida**

**Proceso**

**Salida a  
impresora**


**Salida a pantalla**

**Teclado**

**Decisión**

**Conectores**

**Flechas de flujo**



**Indica operaciones lógicas o de comparación y tienen dos salidas dependiendo del resultado.**

**Realizar cualquier operación o calculo con la información**

**Entrada o salida simple de información**

**Introducir datos manualmente por el teclado**

**Mostrar información de salida a la pantalla**

**Indicar el inicio y fin del diagrama**

**Indica la dirección del flujo de la información**

**Salida de información a la impresora**

**Une dos partes del diagrama a la misma o diferente página**