





Fecha:	Nombre y Apellidos:	Grupo:
--------	---------------------	--------

FICHA: AJEDREZ E HISTORIA.

Cada pieza del ajedrez está asociada a una de las clases sociales o estamentos en que se organizaba la sociedad en la Edad Media. Nombra cada una de estas categorías sociales y descríbela brevemente.

 KING QUEEN	ESTAMENTO:
 BISHOP	ESTAMENTO:
 KNIGHT ROOK	ESTAMENTO:
 PAWN	ESTAMENTO: