BLOQUE 3 COMPOSICIÓN Y DESCOMPOSICIÓN CON ABN E. INFANTIL Y E.PRIMARIA

PERSONAS QUE FORMAN EL EQUIPO

ACTIVIDADES A REALIZAR POR EQUIPOS

1. Elaboración de una obra de arte con símbolos. Se ofrecerá un símbolo y el equipo tendrá que realizar las descomposiciones correspondientes para poder desarrollar la obra de arte con éxito.

2. Completa un spider, una pirámide ABN y varias casitas de descomposición que se ofrecerán a cada equipo.

Recuerda que dependiendo del alumnado y de sus características tendrás que trabajar con materiales reales, con representación figurativa, simbólica o con signos gráficos. Esta actividad se entregará directamente a la coordinadora para que sea valorada de forma personalizada.

3. Puedes elegir una de estas dos opciones:

a)Elabora un juego para trabajar la formación de la decena/ órdenes superiores con el tipo de recursos que más se adaptan a las necesidades de tu alumnado.

b)Elabora un juego para practicar los amigos del 10,100 o 1000 dependiendo del nivel en el que te encuentres. Debes adjuntar una foto

TAREA INDIVIDUAL

Una vez revisado el Bloque 3 y las actividades que se proponen para trabajar la composición y la descomposición con ABN selecciona una de ellas y ponla en práctica con tu alumnado.

También puedes seleccionar otro tipo de rutinas diarias donde se trabaje la composición y la descomposición como la fecha diaria, el control de asistencia, el número protagonista...

Ten en cuenta que las actividades ABN se trabajan en el aula de forma participativa y grupal para respetar la diversidad del alumnado y sus características individuales.

Graba un vídeo corto (máximo 1 min.) y compártelo en el drive, en la plataforma.

Si tienes cualquier problema coméntamelo en amorche914@g.educaand.es.

ENLACE CARPETA DRIVE CEP
https://educacionadistancia.juntadeandalucia.es/profesorado/mod/url/view.php?id=576698

LIVEWORKSHEETS

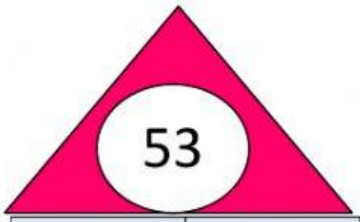

D	U	DESCOMPOSICIÓN ADITIVA
5	3	50+3=53

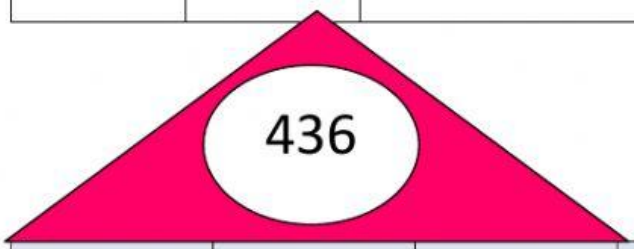

C	D	U	DESCOMPOSICIÓN ADITIVA
4	3	6	400+30+6

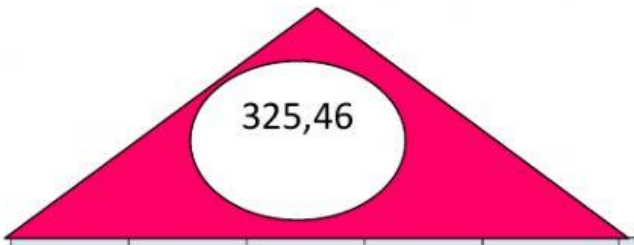

C	D	U	d	c	DESCOMPOSICIÓN ADITIVA
3	2	5	4	6	300+20+5+0,40+0,06=325,46

LIVEWORKSHEETS

PIENSA EN UNA SITUACIÓN CONCRETA PARA TRABAJAR ESTAS DESCOMPOSICIONES CON ALUMNADO DE CUALQUIER NIVEL Y CON DIFERENTES RECURSOS

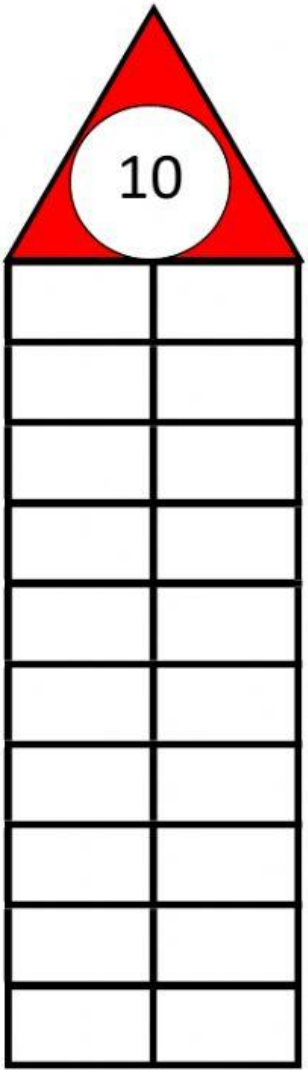

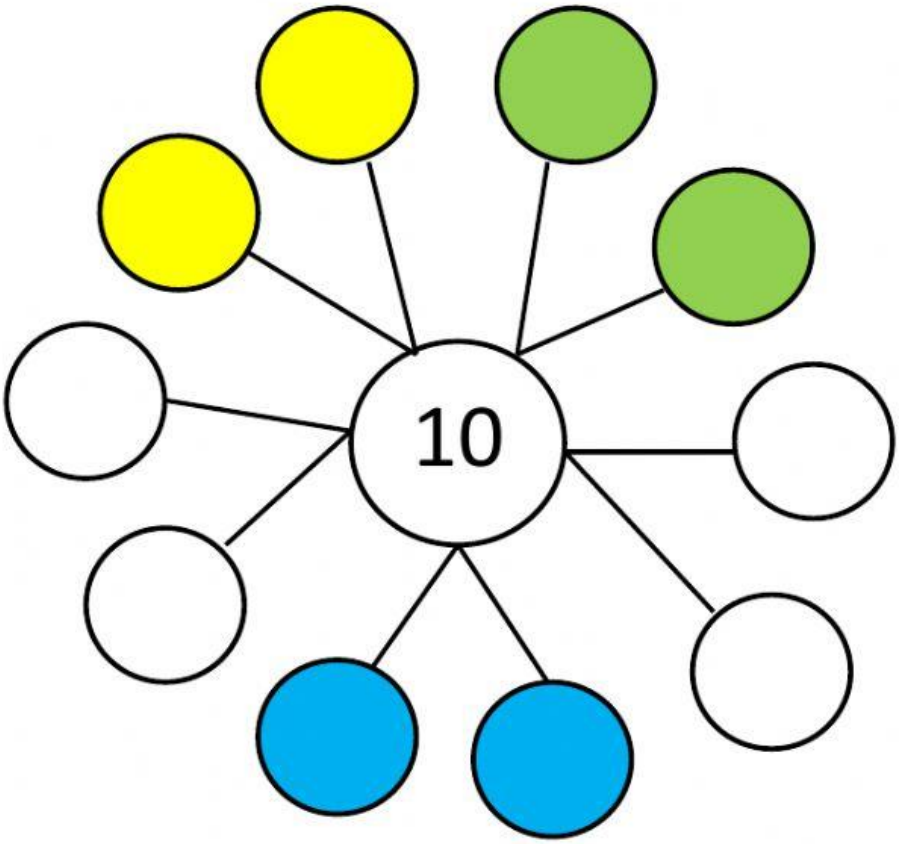

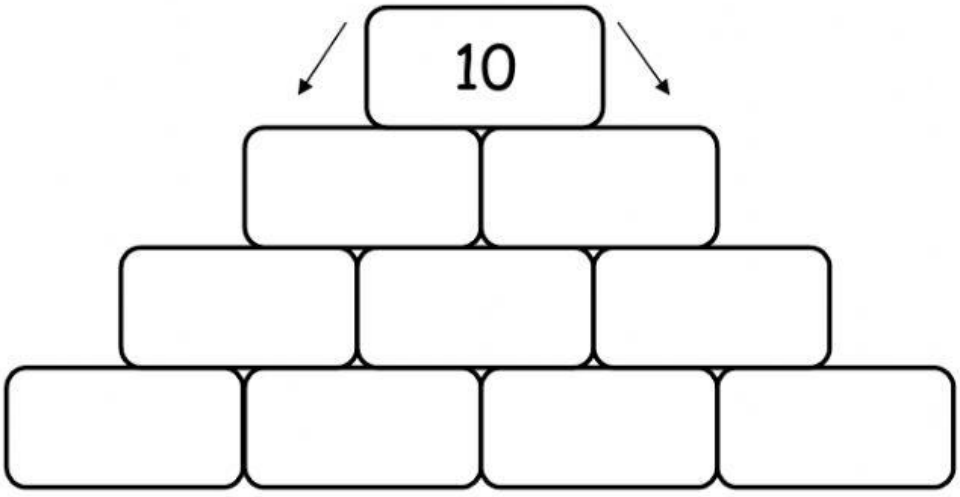

LIVEWORKSHEETS