ใบงาน Live worksheet " ฉันเข้าใจหรือไม่ กับโจทย์ปัญหาเซต "

ชื่อ .....ห้อง.....เลขที่ .....

1.

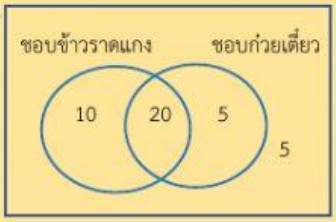

สำรวจนักเรียนชั้น ม.4 จำนวน 40 คน

1. มีนักเรียนที่ชอบทานก๋วยเตี๋ยว

อย่างเดียว ____ คน

2. มีนักเรียนที่ไม่ชอบทาน

ทั้ง 2 อย่าง ____ คน

2.



**นักเรียนทุกคนชอบฟังเพลงอย่างน้อย 1 ประเภท

สำรวจนักเรียนชั้น ม.4 จำนวน 37 คน

1. มีนักเรียนที่ชอบฟังเพลงลูกทุ่ง

ประเภทเดียว. ____ คน

2. มีนักเรียนชอบฟังเพลง

ทั้ง 2 ประเภท ____ คน

3.

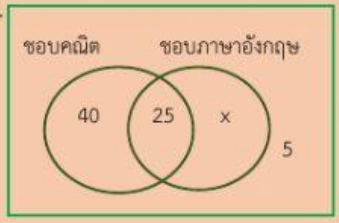

สำรวจนักเรียนชั้น ม.4 จำนวน 100 คน

1. มีนักเรียนที่ชอบวิชาคณิต

ทั้งหมด ____ คน

2. มีนักเรียนที่ชอบภาษาอังกฤษ

อย่างเดียว ____ คน

4.

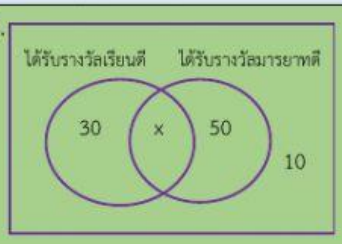

สำรวจนักเรียนชั้น ม.4 จำนวน 100 คน

1. มีนักเรียนที่ได้รับรางวัลเรียนดี

ทั้งหมด ____ คน

2. มีนักเรียนที่ได้รับทั้ง 2 รางวัล

____ คน

5.

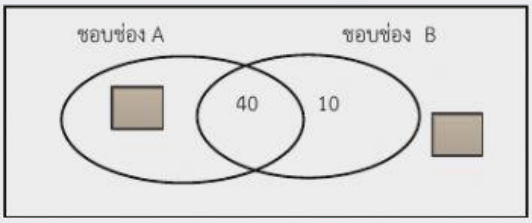

จากการสอบถามผู้ชมรายการข่าวของสถานีโทรทัศน์ 2 ช่อง คือ ช่อง A และช่อง B จำนวน 100 คน โดยให้ตอบว่า ชอบ หรือ ไม่ชอบ อย่างใดอย่างหนึ่งเท่านั้น พบว่า ชอบช่อง A 60 เปอร์เซ็นต์ ชอบช่อง B 50 เปอร์เซ็นต์ และชอบทั้ง 2 ช่อง 40 เปอร์เซ็นต์ **จงเติมตัวเลขลงในแผนภาพให้ถูกต้อง**

6. จากการสำรวจนักเรียน 100 คน พบว่ามีนักเรียนชอบทำบุญ 35 คน ชอบบริจาคสิ่งของ 54 คน นอกนั้น ชอบทำบุญและชอบบริจาคสิ่งของ 29 คน

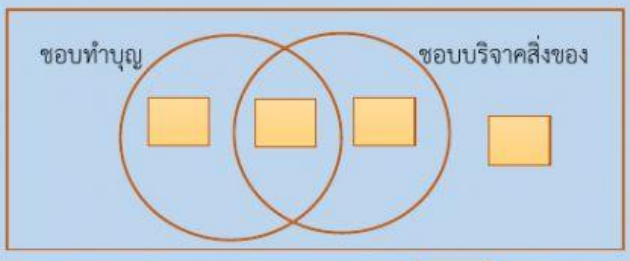

มีจำนวนนักเรียนที่ชอบทำบุญอย่างเดียว ____ คน

7. จากการสำรวจนักเรียนกลุ่มหนึ่งจำนวน 40 คน พบว่า มี 8 คนที่ไม่ชอบเลี้ยงสัตว์เลย มี 25 คน ชอบเลี้ยงสุนัข มี 20 คน ชอบเลี้ยงนก มีกี่คนที่เลี้ยงสุนัขเพียงอย่างเดียว

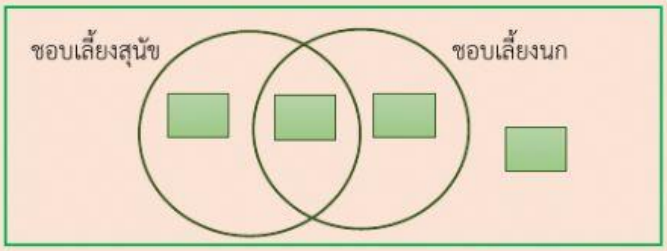

มีจำนวนนักเรียนที่เลี้ยงสุนัขเพียงอย่างเดียว ____ คน

8. จากการสำรวจครูโรงเรียนหนึ่งมีครู 50 คน พบว่า เป็นครูสอนภาษาไทย 22 คน เป็นครูสอนคณิตศาสตร์แต่ไม่สอนภาษาไทย 8 คน และ 10 คน เป็นครูที่สอนทั้งภาษาไทยและคณิตศาสตร์ นอกนั้นเป็นครูสอนวิชาอื่น

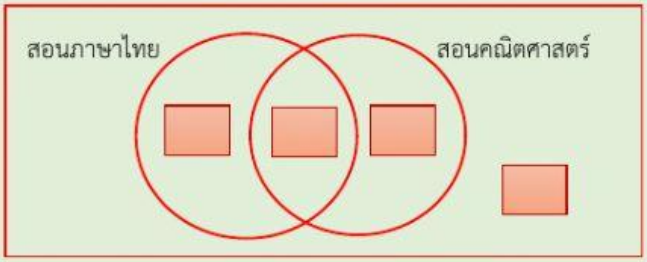

มีจำนวนครูสอนคณิตศาสตร์ทั้งหมด ____ คน

9. ในการสุ่มตัวอย่างจากนักเรียนชั้นมัธยมศึกษาตอนปลาย จำนวน 1,000 คน เพื่อสอบถามข้อมูล เกี่ยวกับการศึกษาต่อ ปรากฏว่ามีผู้ต้องการศึกษาต่อ จำนวน 370 คน ต้องการทำงานจำนวน 550 คน และต้องการศึกษาต่อหรือต้องการทำงานจำนวน 850 คน

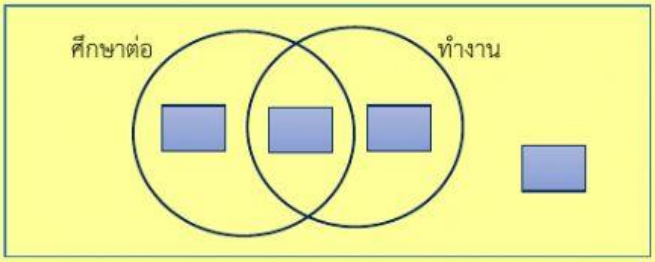

นักเรียนที่ต้องการศึกษาต่อและต้องการทำงานด้วยทั้งหมด ____ คน

LIVEWORKSHEETS