INSTRUCCIONES FAMILIAS/TUTORES

1. Preguntar al niño qué es cada imagen
2. Hacer hincapié en la vocal por la que empieza la palabra a la hora de pronunciarla
3. Preguntar al niño cuál es la vocal por la que cree que empieza dicha palabra.
4. Dejad al niño que arrastre la vocal a la casilla correspondiente.
5. Unir las vocales en mayúscula con sus minúsculas correspondientes.

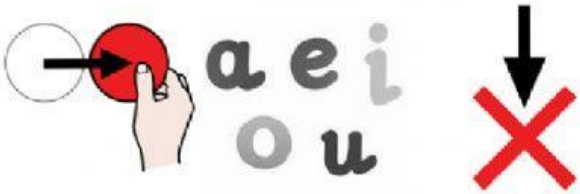

O	A	E	I
A	O	U	E

			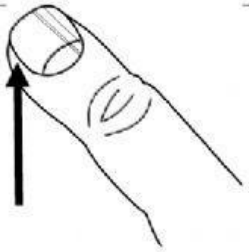
			

O	A	U	I
I	O	U	E

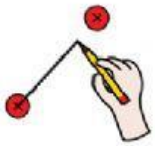

Une las letras mayúsculas con las minúsculas correspondientes

A	i
E	o
I	u
O	e
U	a