

Nama: _____

Kelompok: _____



LEMBAR KERJA PESERTA DIDIK (E-LKPD)



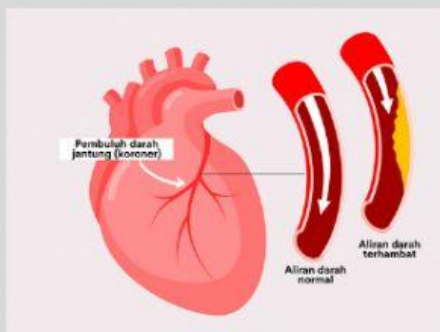
Petunjuk mengerjakan E-LKPD



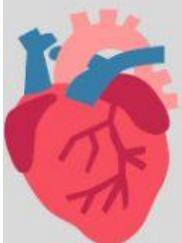
1. Tulislah Identitas dengan lengkap dan jelas
2. Perhatikan petunjuk E-LKPD dengan teliti
3. Periksa kembali jawabanmu sebelum dikumpulkan

1. Orientasi Masalah

Perhatikan Gambar berikut !



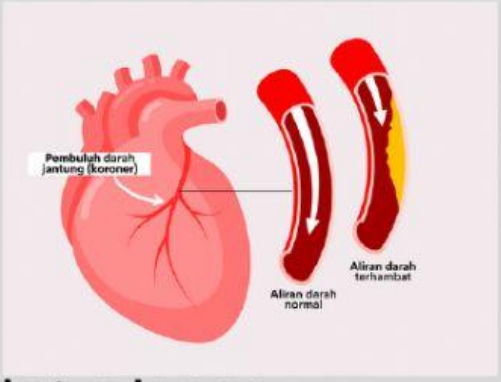


1. Gambar apa ini?
2. Penyakit apa yang dapat menyebabkan gangguan organ peredaran darah pada jantung?
3. Dapatkah kamu menguraikan penyakit yang dapat mengganggu jantung dan pembuluh darah?



2. Mengorganisasikan Siswa



- Mengamati video tentang macam dan penyebab gangguan organ peredaran darah manusia
- Siswa menganalisis macam dan penyebab gangguan organ peredaran darah manusia dan menuliskan pada lembar kerja yang telah disediakan!

No	Gambar Gangguan	Penyebab Gangguan
1	 <p>jantung koroner</p>	<p>.....</p> <p>.....</p> <p>.....</p>
2	 <p>Hipertensi</p>	<p>.....</p> <p>.....</p> <p>.....</p>
3	 <p>Hipotensi</p>	<p>.....</p> <p>.....</p> <p>.....</p>





3. Membimbing Penyelidikan

- Siswa bersama kelompok mengamati dan membaca pantun!
- Siswa dan kelompoknya menguraikan amanat yang terdapat pada pantun!
- Siswa membuat pantun peredaran darah bersama kelompok!

Pantun

**Pandai berkata pandai bertutur
Pandai bertutur silat lidah
Lakukanlah olahraga teratur
Agas sehat peredaran darah**

Amanat Pantun

.....

.....

.....

.....

Pantun

**Rambutku lebat rambutku subur
Tidak dapat dipasang jepitan
Tubuhku sehat kuucap syukur
Darah mengalir tanpa hambatan**

Amanat Pantun

.....

.....

.....

.....





Cobalah membuat pantun peredaran darah manusia bersama kelompokmu!



Pantun

.....

.....

.....

.....

.....





4. Mengembangkan Hasil Karya

Ayo Tampilkan

- Persentasikanlah hasil diskusi bersama kelompokmu
- Sampaikan hasil karya E-LKPD secara bergiliran
- Kelompok lain bertanya dan memberikan tanggapan

5. Menganalisis dan mengevaluasi Pemecahan Masalah

Ayo Simpulkan

- Buatlah kesimpulan terhadap materi yang telah dipelajari
- Tuliskan kesimpulan pada kolom yang telah disediakan

Kesimpulan



.....

.....

.....

.....

.....

.....

