

Décorer la ville

Transformer une cabine téléphonique en bibliothèque, un mur en jardin ou en fresque, habiller des vélos de tricot et des monuments de lumière ou décorer des rues de mousse : les villes ont beaucoup d'idées pour être belles !



1




2



3




4



5



6



19

EN PETITS GROUPES

1



Est-ce que vous **connaissez** des décorations originales dans des villes de votre pays ou d'un autre pays ?

2

Lis l'article. **Associe** chaque photo à une transformation décrite dans le texte.
photo 1 ► transformer un mur en fresque

PAR DEUX

3 Lis les légendes et retrouve les photos correspondantes.

- a. L'oasis d'Aboukir, mur végétal, Paris
- b. La cathédrale Saint-Jean, Fête des Lumières, Lyon
- c. La Cité idéale du Québec, mur peint, Lyon
- d. Cabine à lire, Rueil-Malmaison
- e. Tag en mousse, France
- f. Vélo habillé, France

4 Imaginez une nouvelle manière de décorer votre ville et présentez-la à la classe.

Nous voulons peindre tous les trottoirs en vert !



ENSEMBLE POUR...

imaginer une ville idéale

1 EN PETITS GROUPES Répondez à cette question : comment sont les transports, les monuments, les rues, les magasins, les parcs dans une ville idéale ?

Dans ma ville idéale, il n'y a pas de voitures.
On prend le tramway ou on roule à vélo.

Oui, il y a un grand parc au centre de la ville et des jardins sur les immeubles !

2 Dessinez le plan de votre ville.



3 Trouvez un nom pour votre ville.



Notre ville s'appelle Superville !

4 Présentez votre ville idéale et votre plan à la classe.

Voici Superville. Au centre, il y a un grand parc... On peut prendre le tramway pour aller dans tous les quartiers de la ville.



LA CLASSE DONNE SON AVIS SUR...

LES IDÉES

LA PRÉSENTATION

... ET VOTE POUR SA VILLE PRÉFÉRÉE.

+
VIDÉO
SÉQUENCE 1

Entraînement



Entraînons-nous

► Les transports en ville / Parler de ses déplacements

- 1** EN PETITS GROUPES. Prépare une devinette. Tes camarades devinent quel transport tu utilises.

Je suis sur le trottoir, mais je ne marche pas, je roule !

Tu es à trottinette !

► Les lieux de la ville (1)

- 2** EN PETITS GROUPES. Notez votre ville. Comparez vos notes avec la classe.

Pseudo
Mot de passe

Note ta ville activités album actions infos

Tu habites à

Note ta ville	Note ta ville
Les transports	★★★★
Les musées	★★★★
Les équipements sportifs	★★★★
Les parcs	★★★★
Ta note globale :	★★★★

Les transports en commun sont bien et pour les vélos, c'est super ! Quatre étoiles pour les transports !

► Indiquer un itinéraire

- 3** PAR DEUX. Choisis un itinéraire et indique le chemin à ton/ta camarade. Il/Elle devine où tu vas.



► Les prépositions de lieu

- 4** EN PETITS GROUPES. Choisis un(e) élève dans la classe. Explique à tes camarades où il/elle se trouve. Tes camarades devinent qui c'est.

Il/Elle est près du mur, devant le tableau, derrière Yamina et entre Tom et Lisa.

C'est Lucas !



Entraîne-toi

► PHONÉTIQUE. L'accentuation en fin de mot

- 5** Écoute les phrases. Quelles syllabes ne se prononcent pas en fin de mot ? Quelles syllabes sont accentuées ?

► Le tramway passe par le parc.

a. Je suis à pied.

b. Tu viens en métro ?

c. Les transports en commun, c'est bien !

d. Je fais de la trottinette.

e. Elle passe au feu vert.

f. Tu prends le bus.

► Le verbe *prendre*

6 Transforme avec le verbe *prendre* comme dans l'exemple.

► *Paul se déplace en bus.* > *Paul prend le bus.*

- Je n'utilise pas les transports en commun.
► Je ne...
- Nous utilisons le métro.
- Mes parents n'utilisent pas leur voiture tous les jours.
- Vous utilisez votre trottinette ?
- Tu te déplaces en tramway ?

► PHONÉTIQUE. La prononciation du verbe *prendre*

7 Associe les sonorités identiques. Écoute pour vérifier.

- | | | |
|--------------------|---|---------------------|
| a. <u>prend</u> | • | 1. coréenne |
| b. <u>prenez</u> | • | 2. <u>comprends</u> |
| c. <u>prennent</u> | • | 3. se promener |
| | • | 4. <u>blanc</u> |
| | • | 5. collégienne |
| | • | 6. <u>venons</u> |

► Les lieux de la ville (2)

8 Observe les photos de Paris et de la région parisienne et retrouve les lieux suivants.

une cathédrale

un château

une rue

une place

un parc

un quartier



Sceaux



Notre-Dame de Paris



la Bastille



Rivoli



Montmartre



Versailles

► Indiquer un itinéraire

9 Associe. (Il y a plusieurs possibilités.)

- | | | |
|-------------------------|---|----------------------------|
| a. Tu tournes à... | • | 1. ... le pont des Arts. |
| b. Je traverse... | • | 2. ... la place Bellecour. |
| c. Je suis sur... | • | 3. ... droit. |
| d. Tu continues tout... | • | 4. ... la rue du Perron. |
| e. Vous êtes dans... | • | 5. ... droite. |

► Organiser une sortie

10 Mets le dialogue dans l'ordre.

a Je n'aime pas faire les magasins... Tu ne veux pas aller au cinéma ?

b Alors, on va faire les magasins en ville ?

c D'accord, bonne idée !

d Salut Nina, tu veux aller au musée avec moi cet après-midi ?

e Oh non, je n'ai pas envie...

► Le verbe *vouloir*

11 Associe.

- | | | |
|--------------------------|---|---|
| a. Je... | • | 1. ... voulons pas visiter la ville. |
| b. Qu'est-ce que vous... | • | 2. ... veut pas aller au centre commercial. |
| c. Nous ne... | • | 3. ... veux aller à la boulangerie avec moi ? |
| d. Tu... | • | 4. ... voulez faire ? |
| e. Lucille ne... | • | 5. ... veulent aller où ? |
| f. Elles... | • | 6. ... veux aller au collège à pied avec vous ! |

► Les prépositions de lieu

12 Mets les mots à la bonne place.

derrière

loin

en face de

entre

- La librairie est près de la place. Elle n'est pas ...
- Thomas est à gauche de Marie et à droite de Yacine. Il est ... Marie et Yacine.
- Le cinéma est là, ... nous, pas devant !
- Regarde, la boulangerie est ... toi, juste devant tes yeux !

Évaluation

1

22

Écoute Pauline et Aurélien. Vrai ou faux ?

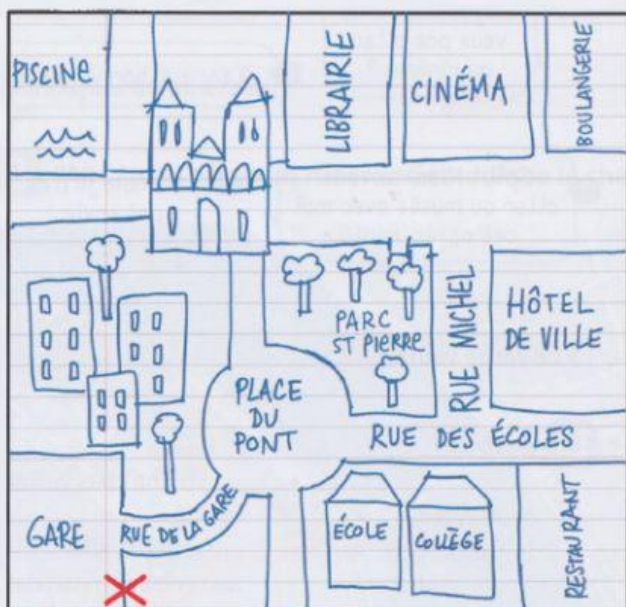
- Pauline et Aurélien sont à Marseille.
- On ne peut pas faire de vélo à Marseille.
- Pauline préfère marcher.
- Il y a un nouveau stade et des quartiers sympas à Marseille.
- Il n'y a pas de transports en commun à Marseille.

2

PAR DEUX. Explique à ton/ta camarade où tu habites : dans quelle rue, près de quel métro, en face de quel magasin, etc.

3

Regarde le plan et réponds au SMS de Simon.



← Hadrien

A demain ! 😊

Salut ! Je ne sais pas comment aller au cinéma. J'habite à côté de la gare. Tu peux m'expliquer ?

4

Lis le texte et réponds.

LE QUARTIER BELLECOUR : LE CENTRE

Le quartier et sa grande place sont dans le centre de Lyon, entre le Rhône et la Saône. Les deux fleuves traversent la ville. Près de la place, la rue de la République est la célèbre rue des magasins. On circule à pied dans cette rue.

LE QUARTIER DE LA PART-DIEU : ENTRE GARE ET CENTRE COMMERCIAL

a. Trouve le nom :

- du quartier situé entre deux fleuves ;
- d'une rue où il n'y a pas de voitures ;
- du quartier de la gare.

b. Où est :

- la célèbre rue des magasins ?
- le centre commercial ?

Prêts pour l'étape 2 ?