






LETRA P: FICHA 5

SEÑALA POR LA SÍLABA POR LA QUE EMPIEZA EL DIBUJO:

	PA	PO	PU	PI	PE
	PI	PE	PA	PO	PU
	PO	PA	PE	PU	PI
	PU	PI	PE	PA	PO
	PO	PU	PI	PE	PA