Безпечна поведінка на дорозі, біля залізничної колії

1. Познач (✓) умови обмеженої оглядовості на дорогах.

- ☐ геометричні розміри дороги
- ☐ відсутність зелених насаджень
- ☐ придорожні споруди
- ☐ насадження дерев, кущів
- ☐ дворядний (або багаторядний) рух транспорту
- ☐ наявність транспорту (що рухається або стоїть)

3. З'єднай малюнки з відповідними записами. Поясни свій вибір.

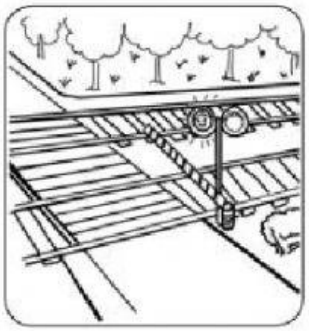

- дозволено
- заборонено

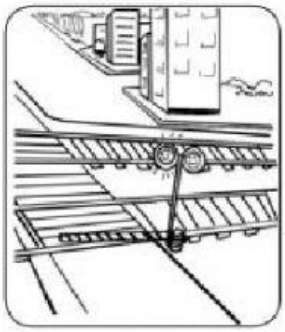

4. Познач правила переходу залізничного переїзду знаком «+».

- ☐ На переїздах без шлагбаума треба орієнтуватися на світлофор або звуковий сигнал.
- ☐ Переходити залізничний переїзд можна за будь-яких умов.
- ☐ Залізничний переїзд зі шлагбаумом можна переходити лише тоді, коли шлагбаум піднято.
- ☐ Якщо потяг проїхав, а шлагбаум не піднявся, це означає, що переїзд можна переходити.
- ☐ Переходити нерегульований залізничний переїзд можна лише після того, як упевнишся, що потяга немає ні з лівого, ні з правого боку.

LIVEWORKSHEETS

Безпека велосипедиста

1. Підпиши, що треба перевіряти перед поїздкою на велосипеді.

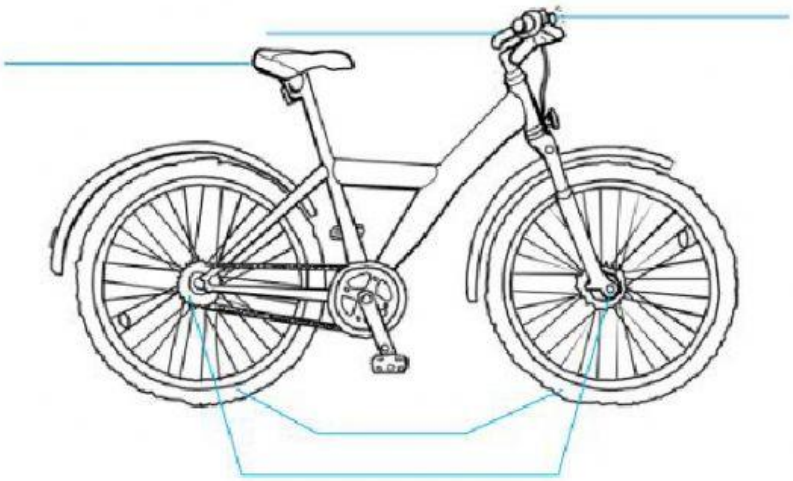

3. Установи відповідність між зображеннями дорожніх знаків і їх назвами.

- Доріжка для велосипедистів

- Виїзд велосипедистів

- Доріжка для пішоходів і велосипедистів

- Рух на велосипедах заборонено

LIVEWORKSHEETS