

AMARING ROOFTOPS 2


UNIT 4 REVIEW

1) Listen, watch and remember. (Escucha, mira e intenta recordar)

2) Haz click en los números para escuchar las palabras del vocabulario.



3) Drag the picture to its correct place. (Arrastra la imagen a su sitio correcto) Si haces click en las palabras, escucharás su pronunciación.

 blond hair	 brown eyes	 dark hair	 eyebrows
 freckles	 glasses	 long hair	 short hair



4) Escucha y enumera del 1 al 8. Escribe la palabra en el espacio.



5) Choose the correct option. (Elige las opciones correctas)



He's got **short** / **long** hair.
He's got **glasses** / **freckles**.



She's got **dark** / **blond** hair.
She's got **brown** / **blue** eyes.



He's got **freckles** / **glasses**.
He's got **brown** / **blue** eyes.



She's got **dark** / **blond** hair.
She's got **long** / **short** hair.

6) Escucha y sigue la historia. Abajo podrás verla en video.

Lesson 5 Story

Uncle Brian's visit

1 Listen and follow the story. 185






WATCH THE VIDEO NOW!


7) Drag the words into the correct place. (Arrastra las palabras a su sitio correcto)

2 Write.

glasses long freckles



He's got _____ hair.



He's got _____.



He's got _____.