




NUMBERS

Clique sur le nombre que tu entends.





















- | | | | |
|---|-----------------------------|-----------------------------|-----------------------------|
|  <input type="checkbox"/> 4 | <input type="checkbox"/> 5 | <input type="checkbox"/> 6 | <input type="checkbox"/> 7 |
|  <input type="checkbox"/> 11 | <input type="checkbox"/> 12 | <input type="checkbox"/> 13 | <input type="checkbox"/> 14 |
|  <input type="checkbox"/> 20 | <input type="checkbox"/> 23 | <input type="checkbox"/> 26 | <input type="checkbox"/> 29 |
|  <input type="checkbox"/> 32 | <input type="checkbox"/> 33 | <input type="checkbox"/> 34 | <input type="checkbox"/> 35 |
|  <input type="checkbox"/> 87 | <input type="checkbox"/> 88 | <input type="checkbox"/> 89 | <input type="checkbox"/> 90 |

Relie les nombres chiffrés aux nombres écrits en toutes lettres. 


- | | | | |
|--------------|---|---|----|
| Twenty-eight | ▪ | ▪ | 44 |
| Seventy-nine | ▪ | ▪ | 52 |
| Thirty-five | ▪ | ▪ | 12 |
| Fifty-two | ▪ | ▪ | 28 |
| Eighty-three | ▪ | ▪ | 83 |
| Forty-four | ▪ | ▪ | 79 |
| Seventeen | ▪ | ▪ | 35 |
| Twelve | ▪ | ▪ | 17 |

Ecoute les nombres et écris-les en toutes lettres.



Complète les mots-croisés (attention, tu dois écrire lettre par lettre).



LET'S RECAP!



Les nombres entre 13 et 19 se terminent par le suffixe **-teen**.

fourteen = 14

Les dizaines se terminent par le suffixe **-ty**.

ninety = 90

Les dizaines et les unités sont séparées par un trait d'union : **-**.

seventy-six = 76