



Nama :

Kelas : / No Absen :

MIN 2 SUKOHARJO

1

PILIHAN GANDA



Pilihlah salah satu jawaban a, b, c atau d yang kamu anggap paling benar !

1

Ikon-ikon : *new, open, save, save as, print, dan close* terletak di menu....

- a. File b. Home c. Insert d. Design

2

Untuk membuka dokumen baru yang masih kosong digunakan ikon yang bernama...

- a. New b. Open c. Save d. Save As

3

Untuk menyimpan dokumen dengan memberi nama digunakan ikon yang bernama...

- a. New b. Open c. Save d. Save As

4

Untuk membuka dokumen yang yang sudah disimpan digunakan ikon yang bernama...

- a. New b. Open c. Save d. Save As

5

Jika kita sudah mempunyai sebuah dokumen, lalu menambahkan beberapa data, lalu dokumen tersebut disimpan kembali. Maka dapat dilakukan dengan mengklik ikon

- a. New b. Open c. Save d. Save As

Lanjut ke soal berikutnya..... >>>>





- 6** Untuk mencetak dokumen digunakan ikon yang bernama...
a. Close b. Open c. Save d. Print
- 7** Ikon yang digunakan untuk menggantikan perintah **Open** adalah...
a. Ctrl+N b. Ctrl+O c. Ctrl+S d. F12
- 8** Ikon yang digunakan untuk menggantikan perintah **New** adalah...
a. Ctrl+N b. Ctrl+O c. Ctrl+S d. F12
- 9** Ikon yang digunakan untuk menggantikan perintah **Save As** adalah...
a. Ctrl+N b. Ctrl+O c. Ctrl+S d. F12
- 10** Ikon Print dapat digantikan dengan tombol...
a. Ctrl+A b. Ctrl+W c. Ctrl+P d. Ctrl+V
- 11** Untuk menampilkan salinan gambar digunakan ikon ...
a. Copy b. Paste c. Cut d. Save
- 12** Untuk menyalin gambar atau tulisan digunakan ikon ...
a. Copy b. Paste c. Cut d. Save
- 13** Untuk mengganti jenis huruf digunakan ikon ...
a. Font b. Font Size c. Font Color d. Text Effect
- 14** Untuk mengganti ukuran huruf digunakan ikon ...
a. Font b. Font Size c. Font Color d. Text Effect
- 15** Untuk mewarnai huruf digunakan ikon ...
a. Font b. Font Size c. Font Color d. Text Effect



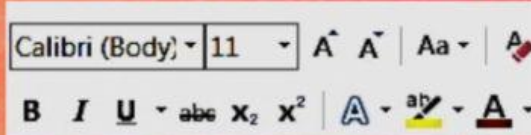
2

CHECK BOX



Pernyataan berikut BENAR atau SALAH ?

- 1 Perhatikan Gambar ikon-ikon di bawah ini, ikon-ikon tersebut terletak pada menu HOME group FONT. -- Pilih --

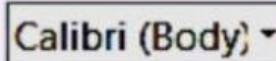


- 2 Perhatikan ikon berikut >>>>> Ikon tersebut berfungsi untuk mewarnai huruf.



- 3 Untuk mengganti ukuran huruf digunakan ikon yang bernama FONT SIZE

- 4 Perhatikan ikon berikut >>> Ikon tersebut bernama Font, dan berfungsi untuk mengganti jenis huruf.



- 5 Perhatikan ikon berikut >>>>>> Ikon tersebut bernama Font Color, dan berfungsi untuk mewarnai huruf.



Lanjut ke soal berikutnya..... >>>>

© By : Agustina Istiqomah, ST.





6

Perhatikan langkah berikut :

- Klik menu Home,
 - Pilih ikon Font Size, pada group Font
- Perintah tersebut adalah langkah untuk mengganti jenis huruf

-- Pilih --

7

Perhatikan langkah berikut :

- Klik menu Home,
 - Pilih ikon Font, pada group Font
- Perintah tersebut adalah langkah untuk mengganti jenis huruf

-- Pilih --

8

Perhatikan langkah berikut :

- Klik menu Home,
- Pilih ikon Align Text Right, pada group Paragraph

Perintah tersebut adalah langkah untuk mengatur agar tulisan rata kanan

-- Pilih --

9

Perhatikan langkah berikut :

- Klik menu Home,
 - Pilih ikon Justify, pada group Font
- Perintah tersebut adalah langkah untuk mengatur agar tulisan rata kanan-kiri

-- Pilih --

10

Perhatikan langkah berikut :

- Klik menu Home,
 - Pilih ikon Center, pada group Paragraph
- Perintah tersebut adalah langkah untuk mengatur agar tulisan rata tengah

-- Pilih --

Lanjut ke Bagian 3..... >>>>





3

DROP DRAG



Tarik IKON yang berada di sebelah kanan, ke dalam KOTAK yang sesuai.

Gambar Ikon

Nama Ikon

1

11

Italic

2

A

Bold

3

Calibri (Body)

Font Size

4

B

Font Color

5

I

Font

Lanjut ke soal berikutnya.... >>>>

© By : Agustina Istiqomah. ST.





Gambar Ikon

Nama Ikon

6



Align text Right

7



Justify

8



Align text Left

9



Line & Paragraph spacing

10



Center

Lanjut ke soal berikutnya.... >>>>

@ By : Agustina Istiqomah, ST.





Gambar Ikon


Nama Ikon

11



Copy

12



Paste

13



Cut

14



Save

15



Open

Lanjut ke soal berikutnya.... >>>>



4

DROP DOWN

Klik pada panah kecil, lalu pilihlah salah satu jawaban yang paling tepat !!!

1

Tombol yang digunakan untuk menggantikan perintah **Align Text Left** adalah....

Pilih salah satu :

2

Tombol yang digunakan untuk menggantikan perintah **Center** adalah....

Pilih salah satu :

3

Tombol yang digunakan untuk menggantikan perintah **Justify** adalah....

Pilih salah satu :


4

Tombol yang digunakan untuk menggantikan perintah **align text right** adalah....

Pilih salah satu :

5

Ikon-ikon berikut :



Terletak di menu....., group....

Pilih salah satu :



Selamat Mengerjakan Semoga Sukses !!!

© By : Agustina Istiqomah. ST.