



## CONOCEMOS LAS PARTES DE LA COMPUTADORA

### 1. ARMO EL ROMPECABEZAS.



### 2. UNO CADA PARTE DE LA COMPUTADORA CON SU NOMBRE.



MONITOR

CPU

TECLADO

MOUSE

3. ¿CUÁNTOS HAY? ESCRIBO LA CANTIDAD EN EL RECUADRO DE ABAJO.

MONITORES




CPU



TECLADOS



MOUSE



4. CONOCEMOS OTRAS PARTES DE LA COMPUTADORA



## 5. AHORA ESCRIBO LOS NOMBRES



## 6. SOPA DE LETRAS: PARTES DE LA COMPUTADORA.

M	O	N	I	T	O	R	S	R	T
A	X	T	E	C	L	A	D	O	U
D	I	M	P	R	E	S	O	R	A
G	P	A	R	L	A	N	T	E	S
C	Á	M	A	R	A	P	U	C	L
E	M	A	S	C	P	U	M	L	C
M	R	M	O	U	S	E	W	A	U

### BUSCAR:

IMPRESORA

PARLANTES

TECLADO

MOUSE

CPU

MONITOR

CÁMARA