Actividades de la lección 13

Nombre: _____ Grupo:_____ Fecha: _____

COLOCA EL NOMBRE CORRECTO DENTRO DE CADA RECUADRO CORRESPONDIENTE.

II. Relaciona la figura de la columna A con la explicación que le corresponde en la columna B, Y escribe sobrela rayita.

COLUMNA A

A, 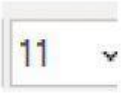

B.

C.

D. 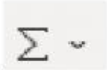

E. 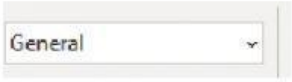

F.

G.

COLUMNA B

_____ Sumatoria

_____ Combinar y centrar

_____Subrayado

_____ Tamaño de fuente

_____ Alineación, izquierda, centro y derecha

_____ Formato de número

_____ Negrita

III. Lee y escribe la opción correcta en el recuadro.

1. Nos permite cambiar la fuente o la letra.

LIVEWORKSHEETS

a) 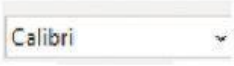

b)
c)

2. Permite aumentar el tamaño del texto seleccionado.

a)
b)
c)

3. Permite modificar los bordes de forma rápida .

a)
b)
c)

4. Permite elegir un color para la fuente o tipo de letra.

a)
b)
c)

5. Permite dismnuir el tamaño del texto seleccionado.

a)
b)
c)

LIVEWORKSHEETS