

LEMBAR KERJA PESERTA DIDIK (LKPD)

LKPD 1 (Diskusi Kelompok)

Topik : Mari mengenal bentuk benda (Bangun Ruang)



Nama Kelompok :

Nama Anggota : 1.....

2.....

3.....

4.....


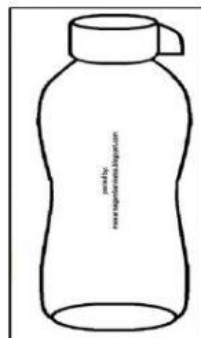
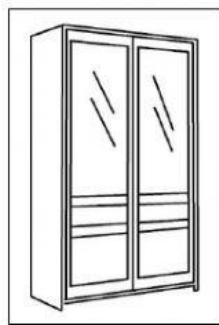





5.....

Ayo Berdiskusi!



Langkah-langkah pembelajaran.

1. Bukalah amplop rahasia yang diberikan oleh gurumu!
2. Bagikan gambar benda yang ada di dalam amplop pada masing-masing anggota kelompokmu!
3. Warnailah kartu gambar yang kamu dapat dengan posisi jarak antara mata dan kartu gambar dengan benar.
4. Setelah itu, identifikasilah gambar benda tersebut bersama kelompokmu!
5. Kelompokkan gambar benda sesuai dengan bentuk bangun ruangnya.
6. Tempelkan gambar benda pada kolom yang tersedia di LKPD dengan rapi sesuai kelompok bentuk bangun ruangnya.



TABUNG

BOLA

BALOK

KUBUS


Uji Pemahamanmu!



Nama :
Nomor :



Berilah tanda centang (✓) pada posisi jarak antara mata dan gambar yang benar saat mewarnai!


☐

☐

☐

☐

Tariklah garis yang menghubungkan gambar benda sesuai bentuknya dengan benar!



tabung

kubus

balok

bola