

INSTITUTION: _____
PRENOM: _____
MATIERE: Français

CLASSE: _____
NOM: _____
THEME: Se présenter (SALUT)

Date: _____
PROF: _____

1. Complète le texte et trouve les mots dans la grille.

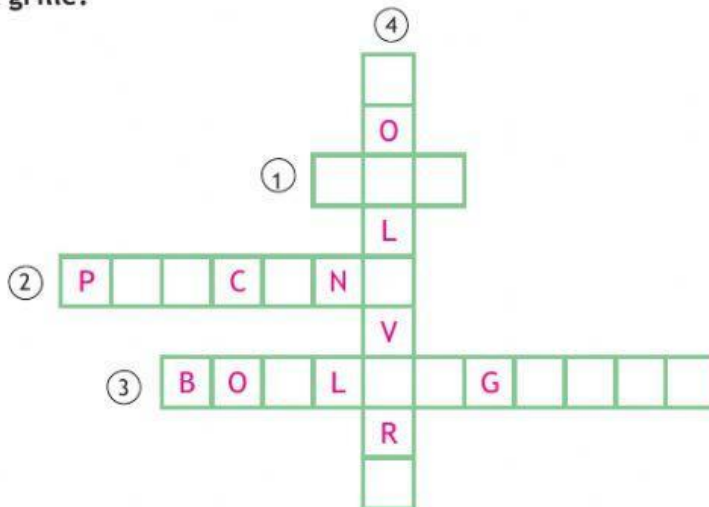
Mon quartier est super !

J'habite 6 ① des Jardins.

La ② est à côté

de la ③,

sur le ④ des Étudiants.



2. Entoure l'option correcte.

42

① quarante-deux

② quatre-vingt-deux

56

① cinquante-six

② soixante-six

72

① soixante-deux

② soixante-douze

89

① quatre-vingt-neuf

② quatre-vingt-dix-neuf

3. Complète le dialogue.

parle • italien • rue • habites

① - Bonjour, je m'appelle Lucie, je suis italienne.

② - Bonjour ! Tu parles ?

③ - Oui, et je aussi français.

④ - Tu en France ?

⑤ - Oui, j'habite à Paris, 15 de l'Amitié.

4. Complète le dialogue avec les verbes *habiter* et *parler*. Attention à la conjugaison !

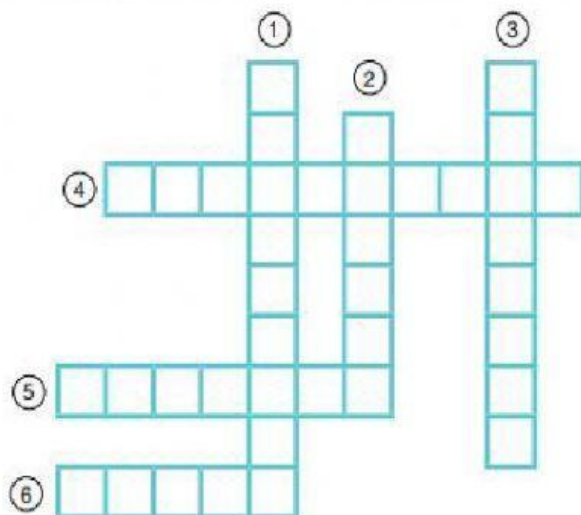
① Tu à Paris ?

② Non, j'..... à Berlin.

③ Tu allemand ?

④ Oui, je
allemand et anglais.

1. Trouve le pays correspondant à chaque ville. Puis regarde la vidéo.



- ① Berlin est la capitale de l'
- ② Rome est la capitale de l'
- ③ Lisbonne est la capitale du
- ④ Londres est la capitale de l'
- ⑤ Madrid est la capitale de l'
- ⑥ Athènes est la capitale de la

2. Regarde la vidéo. Numérote les villes par ordre d'apparition.

..... Londres

..... Madrid

..... Berlín

..... Rome

..... Athènes

..... Lisbonne

..... Malaga

..... Paris

..... Rabat

3. Regarde la vidéo. Associe les prénoms aux langues. Quelle langue ils parlent ?

- | | | |
|-----------------|---|--------------|
| ① John parle | ● | ● espagnol. |
| ② Carla parle | ● | ● portugais. |
| ③ Pedro parle | ● | ● grec. |
| ④ Ricardo parle | ● | ● anglais. |
| ⑤ Dimitri parle | ● | ● italien. |

4. Souligne les nationalités et trouve la définition correspondant à chaque expression

- | | | |
|----------------------------------------------|---|-------------------------------------------------------------|
| ① Filer à l'anglaise. | ● | ● Parler mal le français. |
| ② Parler français comme une vache espagnole. | ● | ● Se mettre l'un derrière l'autre. |
| ③ Le téléphone arabe. | ● | ● Transmission rapide de nouvelles par le bouche-à-oreille. |
| ④ En file indienne. | ● | ● Partir/fuir discrètement. |

1. Regarde les images et complète le dialogue avec une nationalité, un pays et deux langues.

① Salut ! Je m'appelle Loïc,
je suis  mais
j'habite à Rome, en 

② Tu parles 
et  ?

Oui, bien sûr !

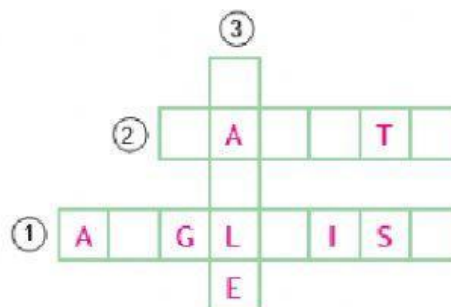
2. Continue les séries. Écris les chiffres en lettres.

① 21 - TRENTE-DEUX - 43 - - 65 -

② SOIXANTE-HUIT - 71 - - 77 -

3. Complète le texte et remplis la grille.

Ma mère est ①
mais elle ② à
Madrid. Elle ③
anglais, espagnol et français.



4. Complète le dialogue.

81 boulevard de la Paix • française • espagnol

Quelle est ta nationalité ?

Quelle est ton adresse ?

① Tu parles ?

② Je suis

③ J'habite

Non, je parle
français et anglais.

