



## INSTITUCIÓN EDUCATIVA HERNÁN TORO AGUDELO

Forjando juventudes hacia la transformación social

### Tabla 4: cifras y gráficas frente a la Prevención del Embarazo en Adolescentes (PREA)

Los embarazos en la infancia son aquellos que ocurren en niñas de 10 a 14 años y son considerados violencia sexual en contra de esta población ya que legalmente en Colombia, se considera que todos los actos sexuales con niñas menores de 14 años son violencia sexual de acuerdo a la ley 1236 DE 2008.

Los embarazos en adolescentes de 15 a 19 años implican una vulneración a sus derechos, en tanto se reducen sus posibilidades y oportunidades para alcanzar el pleno desarrollo de su proyecto de vida y el ejercicio de sus autonomías.

¿Cuál es la diferencia entre un embarazo de una niña de 10 a 14 años y una adolescente de 15 a 19?



**Gráfico 3. Porcentaje de nacidos vivos en adolescentes entre 10 y 19 años (2008-2019).**



Fuente: Estadísticas vitales, DANE (2018).

4 Estadísticas vitales del Departamento Administrativo Nacional de Estadística (DANE).

¿Qué puedes interpretar de las gráficas anteriores?

El estudio MILENA, sobre consecuencias socioeconómicas del embarazo adolescente y la maternidad en la adolescencia en Colombia, evidencia que, en 2018 el **86,2%** de las mujeres que tuvieron un hijo/a en la adolescencia se encuentran concentradas en los niveles educativos de primaria y secundaria, y solo el **13,8%** consiguió continuar con sus estudios del nivel terciario; para aquellas que postergan la maternidad para la edad adulta joven, estos porcentajes son de **71,5%** y



## INSTITUCIÓN EDUCATIVA HERNÁN TORO AGUDELO

Forjando juventudes hacia la transformación social

23,4%, respectivamente. Esta brecha educativa afecta directamente la brecha en el mercado laboral, impidiendo que las adolescentes en el futuro puedan generar sus propios ingresos y en igualdad de condiciones. Así mismo, los embarazos en adolescentes son el resultado de estructuras de discriminación, desigualdad económica y social, y de las violencias de género.

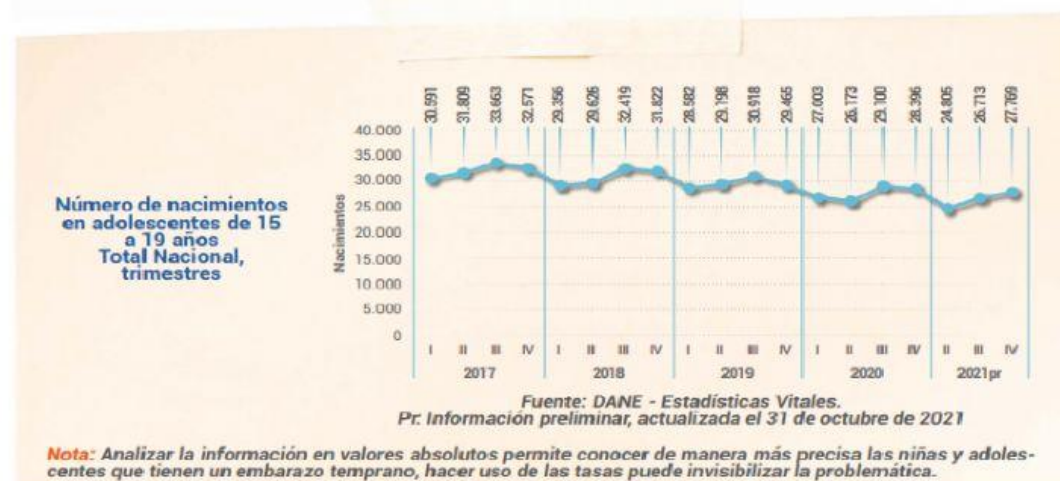
¿Qué puedes interpretar de estos porcentajes? \_\_\_\_\_

Para 2021 (cifras preliminares hasta el tercer trimestre), las Estadísticas Vitales (EEVV) del DANE registraron 3.468 nacimientos en niñas de 10 a 14 años, un incremento de 7,9% respecto al mismo periodo en 2020. En contraste, según datos preliminares de Medicina Legal, en 2021 se registraron 7.973 casos de violencia sexual en niñas de este grupo de edad, cifras que representan el 42,6% de total de casos en mujer.

De acuerdo al texto, ¿cuántos nacimientos en niñas de 10 a 14 años se presentaron en el mismo periodo en 2020? \_\_\_\_\_

Respecto a las adolescentes de 15 a 19 años, se registraron 79.287 nacimientos, estas cifras evidencian una reducción del 3,6% en los nacimientos, en comparación con los mismos trimestres de 2020.

Analiza las siguientes gráficas



¿Qué puedes interpretar de las gráficas anteriores? \_\_\_\_\_





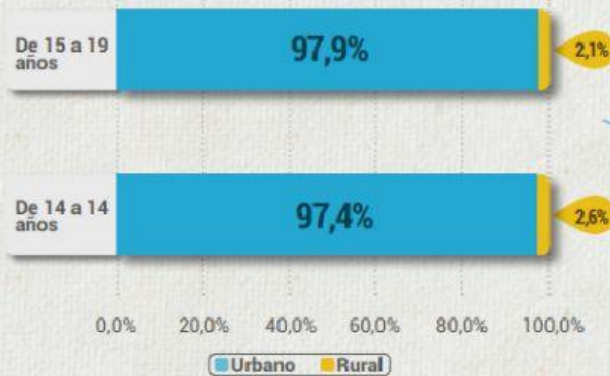
## INSTITUCIÓN EDUCATIVA HERNÁN TORO AGUDELO

Forjando juventudes hacia la transformación social

En el periodo de 2021 hasta el 31 de octubre, el 97,4% de los nacimientos en niñas y el 97,9% de los nacimientos en adolescentes, ocurrieron en las zonas urbanas del país. Es decir, que el 2,6% de los nacimientos en niñas de 10 a 14 años sucedieron en las zonas rurales, y este porcentaje es de 2,1% para los nacimientos en adolescentes de 15 a 19 años

Distribución de los nacimientos en niñas (10 a 14 años) y adolescentes (15 a 19 años), según dominio geográfico (porcentaje)

Total nacional. Año corrido 2021 (preliminar)



Fuente: DANE, Estadísticas Vitales

**Nota:** pr. cifras preliminares

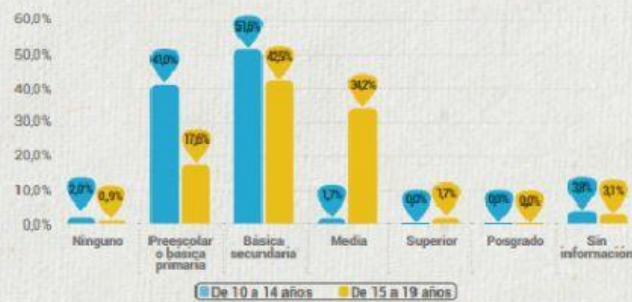
• Cifras de 2021 año corrido hasta el 31 de octubre, actualizadas el 14 de febrero de 2022

• Se toma como "urbano" a las cabeceras municipales y "rural" a los centros poblados y rural disperso

Los nacimientos en niñas de 10 a 14 años en el periodo de 2021 hasta el 31 de octubre, fueron en su mayoría en niñas cuyo nivel educativo es básica secundaria (51,6%) y preescolar o básica primaria (41,0%). Entre las adolescentes (15 a 19 años), el 42,5% de los nacimientos reportados fueron en adolescentes con básica secundaria como nivel educativo, y el 34,2% de ellas alcanzó la educación media.

Distribución de los nacimientos en niñas (10 a 14 años) y adolescentes (15 a 19 años), según nivel educativo de la madre (porcentaje)

Total nacional. Año corrido 2021 preliminar



Fuente: DANE, Estadísticas Vitales

**Nota:** pr. cifras preliminares

• Cifras de 2021 año corrido hasta el 31 de octubre, actualizadas el 14 de febrero de 2022

• Media incluye educación media académica o clásica, media técnica y normalista; superior incluye educación técnica, tecnológica y profesional; y, posgrado incluye especialización, maestría y doctorado.

Tomado de: boletin\_sobre\_embarazo\_infantil\_y\_adolescentes

Disponible

en:

[https://colombia.unfpa.org/sites/default/files/pub-pdf/boletin\\_sobre\\_embarazo\\_infantil\\_y\\_adolescentes.pdf](https://colombia.unfpa.org/sites/default/files/pub-pdf/boletin_sobre_embarazo_infantil_y_adolescentes.pdf)